



**Národní organizace
pro ověřování
pravosti léčiv**

NÁRODNÍ SYSTÉM PRO OVĚŘOVÁNÍ PRAVOSTI LÉČIV (NSOL)

NÁVOD KONCOVÝ UŽIVATEL

pro NSOL VER. 18.0

15. dubna 2026

Dotazy: registrace@czmvo.cz
+420 224 834 153-5

NÁVOD PRO KONCOVÉ UŽIVATELE - ÚVOD

Úvod

Tato uživatelská příručka je určena koncovým uživatelům (tj. zejména lékárnám a distributorům) a slouží jako pomůcka při používání Národního systému pro ověřování léčivých přípravků.

Příklady použité v návodu mohou obsahovat údaje specifické pro distributora nebo lékárnou, ale všechny procesy a funkce jsou stejně použitelné pro výše uvedený typ organizace. Oba typy uživatelů se liší pouze rozsahem oprávnění pro některé změnové operace.

Předpoklad pro používání Národního systému pro ověřování pravosti léčivých přípravků :

Uživatel **úspěšně ukončil registrační proces**, uživatel je **připojen** k Národnímu systému pro ověřování léčivých přípravků. Detailní popis registračního procesu je uveden na stránkách Národní organizace pro ověřování pravosti léčiv, z.s., Registrace [Lékárny zde](#)

Registrace [Distributoři zde](#)

Terminologie

Národní organizace pro ověřování pravosti léčiv, z.s. (NOOL)

Nezisková organizace zřízená národními zúčastněnými stranami pro správu Národního systému pro ověřování pravosti léčiv v České republice.

Národní systém pro ověřování pravosti léčiv (NSOL)

Systém v evropském prostředí pro ověřování pravosti léčiv, který slouží jako ověřovací platforma v České republice. Koncoví uživatelé kontrolují autentičnost léčivého přípravku na předpis pomocí připojení k tomuto systému.

EVA

Portál pro nouzové ověřování pravosti léčiv.

Koncový uživatel

Organizace povinná k použití NSOL k ověření pravosti léčivého přípravku (lékárna, distributor).

Primární kontakt

Úvodní kontaktní místo v organizaci pro registrační proces.



NÁVOD PRO KONCOVÉ UŽIVATELE - ÚVOD

Uživatelé

Uživatel systému je fyzický uživatel, tj. osoba.

- Uživatel komunikuje s NSOL prostřednictvím portálu NSOL případně nouzového portálu EVA.
- Pro přihlášení do administrativního portálu nebo pro nouzové ověření musí mít uživatel vytvořený účet v systému NSOL.
- Uživatelský účet je přiřazen k uživatelské roli, která definuje oprávnění, přístupná dané roli.
- Uživatelské role jsou definovány prostřednictvím administrativního portálu NSOL. Roli uživatele mohou být poskytnuty kompletní oprávnění nebo omezené sady oprávnění.

Klient/klientský systém

Klient NSOL je dalším IT systémem (tj. lékárenskou nebo distributorskou SW aplikací).

- Klientský systém komunikuje s NMVS (National Medicines Verification System) prostřednictvím technického rozhraní a jsou mu vydána pověření klientského systému.
- Prostřednictvím portálu je možné upravit sadu oprávnění pro Klientský systém v mezích oprávnění typu organizace.

URL adresy NSOL - PRODUKČNÍ:

Administrativní Portal NSOL	https://portal-cz.nmvo.eu
Portál pro nouzové ověření (EVA)	https://eva-cz.nmvo.eu
Pack API Endpoint	https://api-cz.nmvo.eu/verification/
Reporting API Endpoint	https://api-cz.nmvo.eu/report/
Authorization Endpoint	https://api-cz.nmvo.eu/identity/connect/token



OBSAH

#	Oblast	Strana
1	Přihlášení do portálu	5
2	Role uživatele	15
3	Nastavení - přidání uživatele	20
4	Nastavení - editace uživatele	23
5	Nastavení - vymazání uživatele	24
6	Nastavení - zablokování uživatele	26
7	Zaslání pozvánky	31
8	Přidání nové provozovny	32
9	Přidání zařízení	41
10	Role uživatele	55
11	Role klienta	59
12	Oprávnění klienta	63
13	Oprávnění klienta - Obnovení primárního tajného klíče	67
14	Reporty	74
15	Změna hesla uživatele	91
16	Aplikace pro nouzovou verifikaci (EVA)	93



PŘIHLÁŠENÍ DO PORTÁLU

Link na portál NSOL:

<https://portal-cz.nmvo.eu>

1. Vložte přihlašovací jméno (jméno Super-uživatele) a heslo do přihlašovací obrazovky (uživatelské jméno je e-mailová adresa).
2. Funkce automatického vyplňování podporuje silná hesla. Vypnutí této funkce může vést k nedostatečně silnému heslu či kompromitaci účtu.
3. Klikněte na „**Přihlásit se**“.

Po kliknutí na tlačítko „**Přihlásit se**“ se zobrazí výzva k zadání kódu oprávnění.

*Pozn.: Pokud jste zapomněli heslo, klikněte na „**Změna hesla**“*

Národní systém ověřování pravosti léčiv (NSOL)

Pouze pro oprávněné uživatele

Jméno Uživatele
CZTest_Pharmacy@czmvo.cz

Heslo
.....

Přihlásit se

Jestliže jste zapomněli své uživatelské jméno, obraťte se na správce uživatelů ve Vaší organizaci.

Jestliže jste zapomněli heslo, použijte níže uvedený odkaz a postupujte pečlivě podle pokynů: [Změna hesla](#)

REPLY SOLIDSOFT

Copyright © Solidsoft Reply 2023

Klikněte pro zobrazení hesla

Uživatel po zadání „Uživatelského jména“, tj. registrované e-mailové adresy, a po stisknutí tlačítka „**Odeslat**“ obdrží e-mail pro obnovu hesla. Platí pouze v případě, že je registrován jako uživatel systému.

Domů > Uživatelé > Zapomenuté heslo

Správa portálu pro ověřování léčivých přípravků

Zapomenuté heslo

* E-mail

Odeslat



**Národní organizace
pro ověřování
pravosti léčiv**

PŘIHLÁŠENÍ DO PORTÁLU

DVOU-FAKTOROVÉ OVĚŘOVÁNÍ

Na e-mail uživatele je zaslán šestimístný číselný autorizační kód. Ten vložíte do přihlašovacího řádku v autorizačním okně.

Příklad autorizačního e-mailu:

From: EMVS Authorization <notification@nmvo.eu>
Sent: Saturday, October 20, 2022 8:49 AM
To: test@test.cz
Subject: Autorizační kód portálu pro správu Národního systému pro ověřování pravosti léčiv (NSOL)

Vážený uživateli,
váš autorizační kód je: 138778
S pozdravem
Národní organizace pro ověřování pravosti léčiv (NOOL).

Kliknutím na volbu „*Pokračovat*“ potvrdíte autorizační kód.

Autorizační kód má dobu expirace 5 min. Pokud se přihlášení neprovede do této doby - klikněte na „Začít znovu“.

Vnitrostátní systém ověřování léčivých přípravků

Pouze pro oprávněné uživatele

Zadejte prosím autorizační kód

Na Vaši registrovanou adresu elektronické pošty byl zaslán přístupový kód.
Kód se musí použít během příštích 5 minut.
Pokud jste nedostali e-mail, nebo jestliže platnost kódu vypršela, klikněte na odkaz a dostanete nový kód. [Zaslat nový kód](#)

Kód

Začít znovu Pokračovat



HLAVNÍ STRÁNKA

Po úspěšném přihlášení k portálu se zobrazí „Hlavní stránka“.

Jazyková volba
ČJ/AJ

Zde se zobrazuje
aktuální stránka.

Stránka „**Uživatelé**“ poskytuje přístup k funkcím správy uživatelů.

Stránka „**Provozovny**“ poskytuje přístup k funkcím správy provozoven.

Stránka „**Reporty**“ poskytuje přístup k tvorbě a správě uživatelských reportů.

Stránka „**Role uživatele**“ umožňuje uživateli změnit oprávnění rolí v organizaci.

Stránka „**Role klienta**“ poskytuje přístup k funkcím správy provozoven.

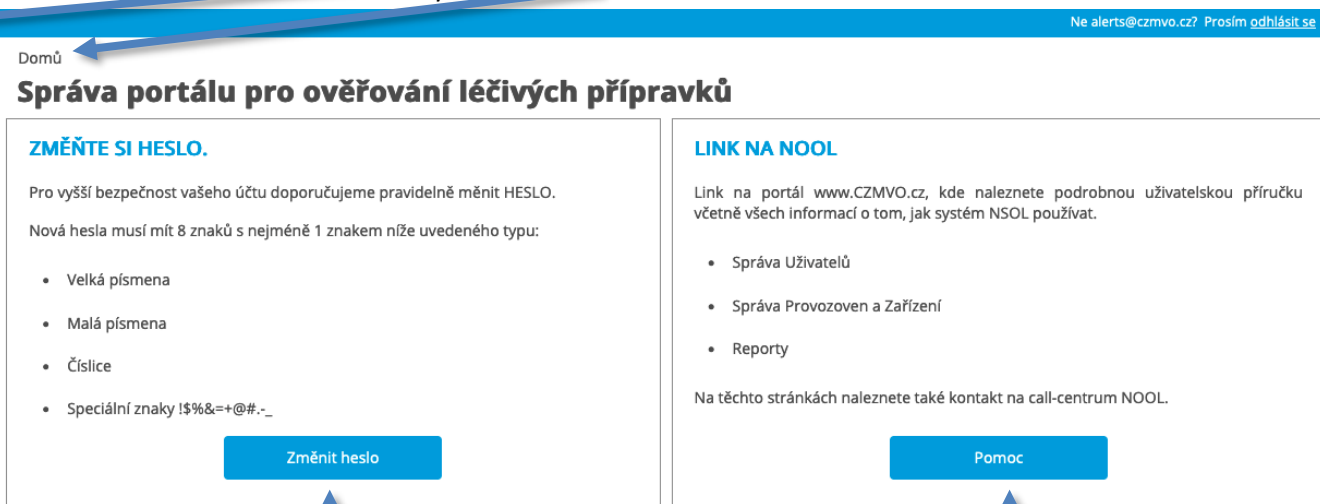
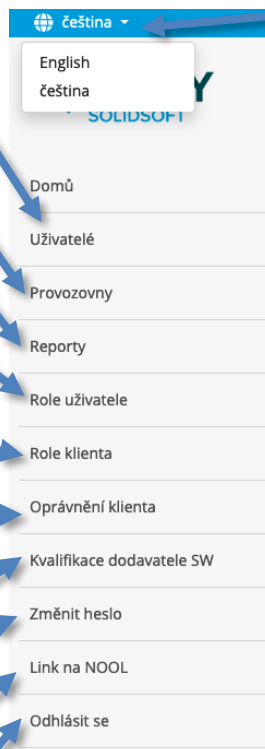
Stránka „**Oprávnění klienta**“ umožňuje spravovat uživatelská oprávnění a jejich Tajný klíč.

Stránka „**Kvalifikace dodavatele SW**“ slouží ke správě Test Book při kvalifikaci SW (jen v IQE prostředí – Kvalifikační prostředí).

Stránka „**Změnit heslo**“ umožňuje změnu hesla.

Stránka „**Link na NOOL**“ odkazuje na webové stránky NOOL.

Kliknutím na tlačítko „**Odhlásit se**“ dojde k odhlášení uživatele.



Toto tlačítko odkazuje na stránku „Změnit heslo“.

Toto tlačítko odkazuje na webové stránky NOOL.

POZNÁMKA: Položky nabídky „Uživatelé“, „Provozovny“, „Role klienta“, „Role uživatele“ a „Oprávnění klienta“, Kvalifikace dodavatele SW budou uživateli dostupné pouze v případě, že jeho role má oprávnění spravovat uživatele, provozovny nebo autorizační role.

NEPLATNÉ PŘIHLAŠOVACÍ ÚDAJE

Národní systém pro ověřování pravosti léčiv (NSOL)

Pouze pro oprávněné uživatele

Uživatelské jméno nemůže být prázdné.
Heslo nemůže být prázdné.
Vámi zadané přihlašovací údaje nebyly správné.
Ověřte prosím své uživatelské jméno a heslo a zkuste to znovu.

Jméno uživatele

Uživatelské jméno nemůže být prázdné.


Heslo

Heslo nemůže být prázdné.

[Přihlásit se](#)

Jestliže jste zapomněli své uživatelské jméno, obraťte se na správce uživatelů ve Vaší organizaci.

Jestliže jste zapomněli heslo, použijte níže uvedený odkaz, a postupujte podle pokynů: [Změna hesla](#)


Copyright © Solidsoft Reply 2025

Pokud uživatel nechá pole pro uživatelské jméno nebo heslo prázdné a klikne na tlačítko „**Přihlásit se**“, zobrazí se chybové hlášení informující o tom, že tato pole nesmí zůstat prázdná.

Pokud jsou na přihlašovací obrazovce zadány neplatné přihlašovací údaje, zobrazí se zpráva:

“Vámi zadané přihlašovací údaje nebyly správné. Ověřte prosím své uživatelské jméno a heslo a zkuste to znovu”.

Kombinace, které mohou tuto zprávu vyvolat:

- Platné uživatelské jméno + nesprávné heslo
- Nesprávné uživatelské jméno + platné heslo
- Nesprávné uživatelské jméno + neplatné heslo

Národní systém pro ověřování pravosti léčiv (NSOL)

Pouze pro oprávněné uživatele

Vámi zadané přihlašovací údaje nebyly správné.
Ověřte prosím své uživatelské jméno a heslo a zkuste to znovu.


Jméno uživatele

Heslo

[Přihlásit se](#)

Jestliže jste zapomněli své uživatelské jméno, obraťte se na správce uživatelů ve Vaší organizaci.

Jestliže jste zapomněli heslo, použijte níže uvedený odkaz, a postupujte podle pokynů: [Změna hesla](#)


Copyright © Solidsoft Reply 2025

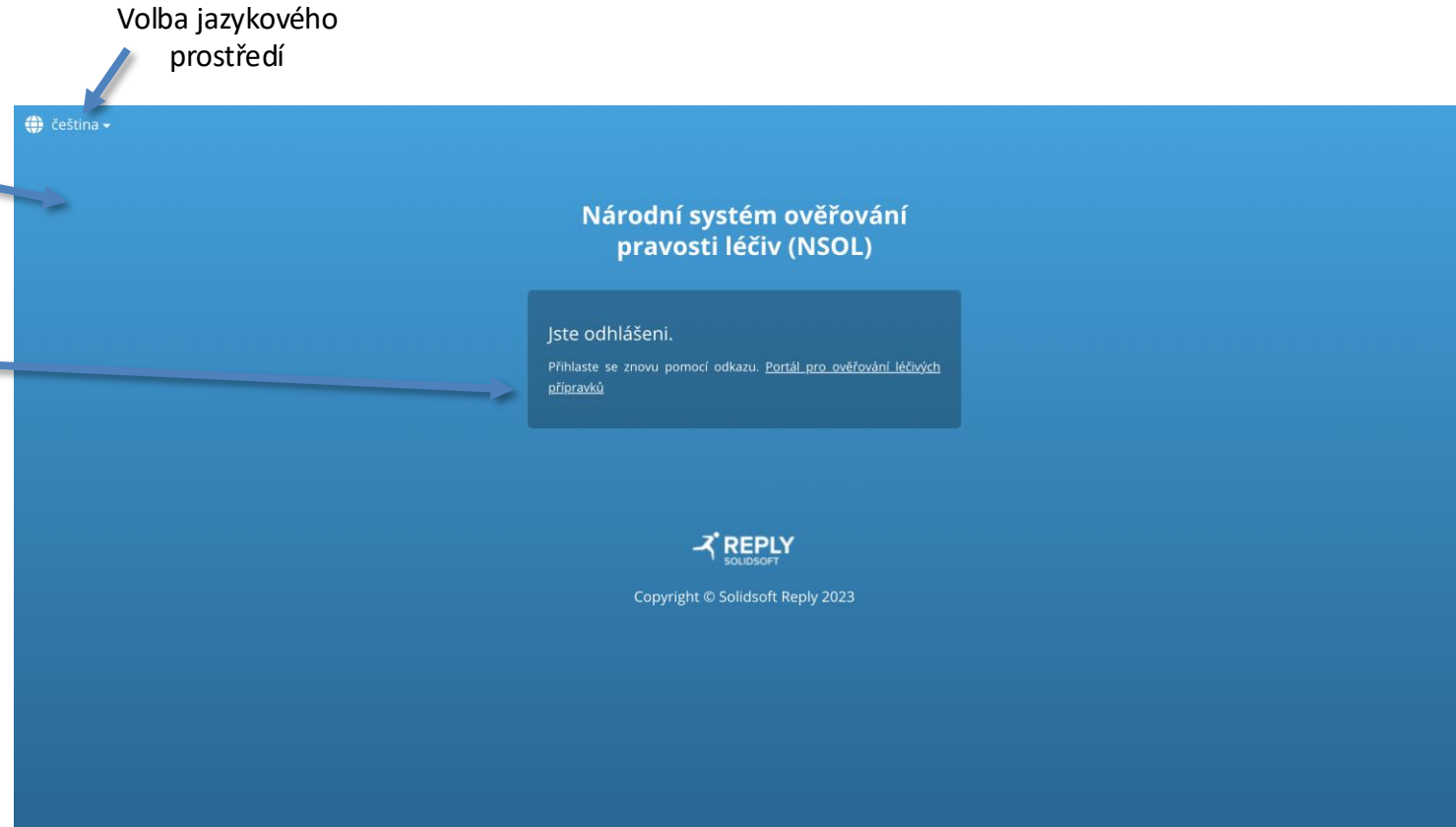


**Národní organizace
pro ověřování
pravosti léčiv**

OBRAZOVKA ODHLÁŠENÍ

Toto je obrazovka odhlášení, která se zobrazí při odhlášení uživatele ze systému.

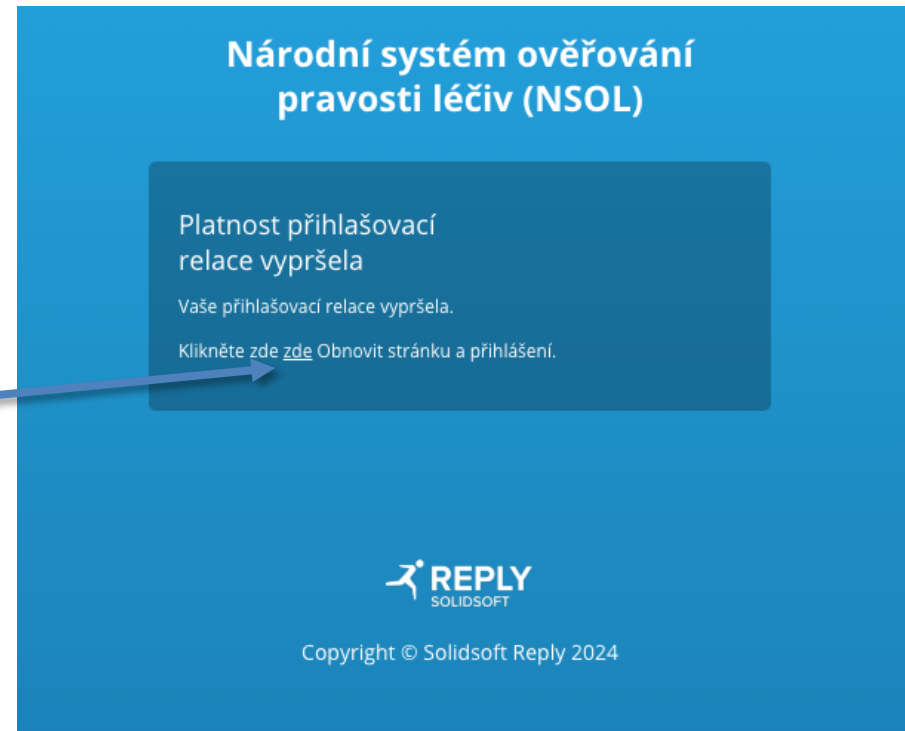
Pro návrat do přihlašovací obrazovky, klikněte na odkaz „[Portál pro ověřování léčivých přípravků](#)“.



OBRAZOVKA ODHLÁŠENÍ

Po určité době **neaktivity** uživatele v portálu (30 minut), se zobrazí tato obrazovka.

Kliknutím na označený odkaz, a znovu přihlášením, se uživatel vrátí na stránku, na které byl v momentě vypršení relace.

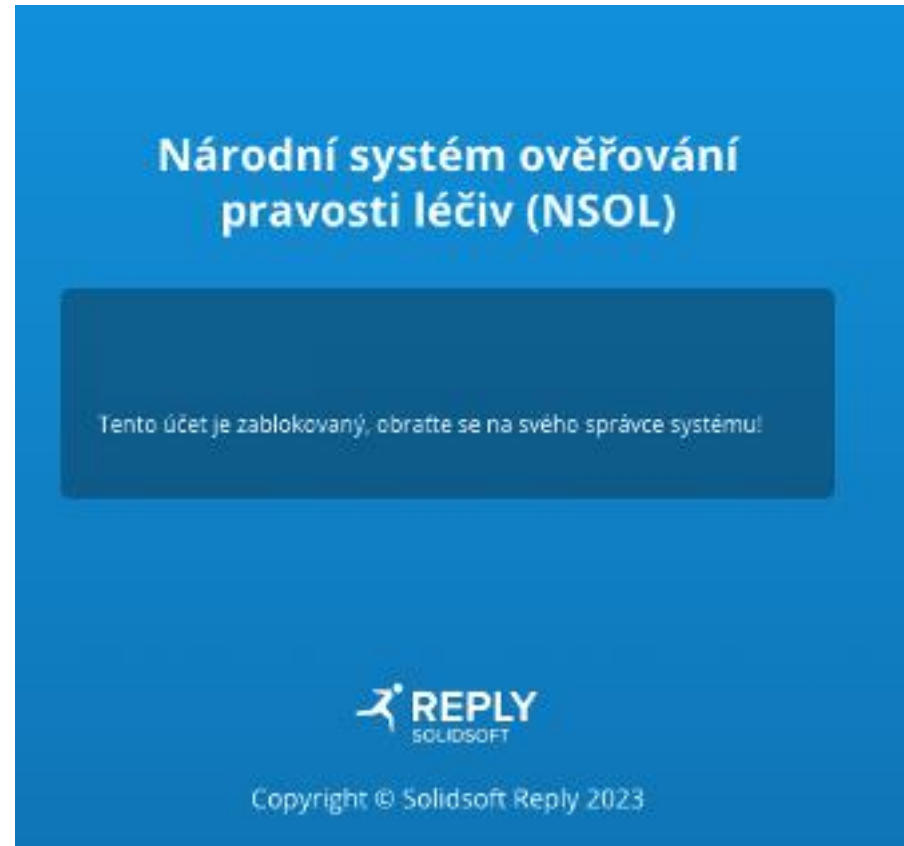


OBRAZOVKA ÚČET UZAMČEN

Toto je obrazovka, která se zobrazí, pokud uživatel provedl příliš mnoho neúspěšných pokusů o přihlášení opakovaným zadáním nesprávného hesla.

Účet uživatele je tím uzamčen na dobu 60 minut.

Účet může dříve odemknout administrátor dané organizace.



**Národní organizace
pro ověřování
pravosti léčiv**

OBRAZOVKA ÚČET BYL POZASTAVEN

Tato obrazovka znázorňuje stav, kdy je uživatelský účet pozastaven, kdy je pozastavena organizace, nebo kdy jsou pozastaveny či deaktivovány všechny jeho provozovny.

Pokud je uživatel v době pozastavení jeho účtu nebo organizace přihlášen, dojde k jeho automatickému odhlášení.

Příklad zobrazuje uživatele pozastaveného organizací. Další scénáře a odpovídající zprávy jsou následující:

- Pozastaveno ze strany NOOL:
„Tento účet byl pozastaven ze strany NOOL. Pro více informací prosím kontaktujte NOOL.“
- Pozastaveno nebo nedostupné umístění:
„Všechny uživatelské provozovny jsou pozastaveny nebo nedostupné, protože byly deaktivovány, odstraněny nebo přesunuty. Pro více informací se obraťte na NOOL“.
- Pozastavené provozovny (pouze portál pro nouzové ověřování EVA):
„Vybraná provozovna uživatele byla pozastavena. Kontaktujte prosím NOOL pro další informace.“

Národní systém pro ověřování pravosti léčiv (NSOL)

Pouze pro oprávněné uživatele


Tento účet byl pozastaven ze strany Vaší Organizace.. Pro více informací prosím kontaktujte zástupce Vaší Organizace..

Jméno uživatele

Heslo

Jestliže jste zapomněli své uživatelské jméno, obraťte se na správce uživatelů ve Vaší organizaci.

Jestliže jste zapomněli heslo, použijte níže uvedený odkaz, a postupujte podle pokynů: [Změna hesla](#)


Copyright © Solidsoft Reply 2025

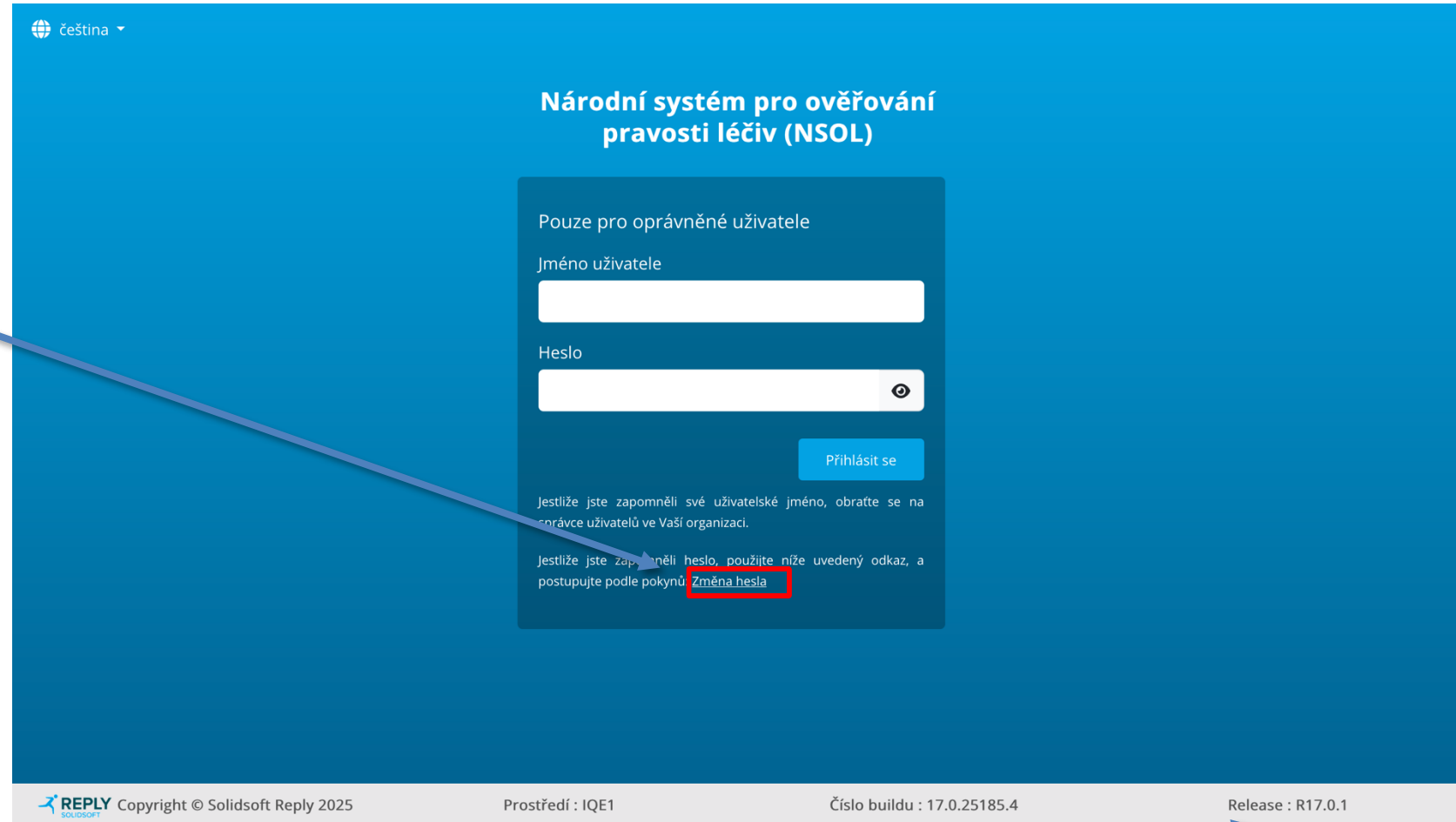


**Národní organizace
pro ověřování
pravosti léčiv**

OBRAZOVKA PRO VYNUCENOU ZMĚNU HESLA

Když Super-uživatel z organizace vybere možnost „Změna hesla“ pro konkrétního uživatele, při příštím přihlášení se tomuto uživateli zobrazí výzva ke změně hesla.

Po kliknutí na odkaz „Změnit heslo“ bude uživatel přesměrován na obrazovku Změna hesla (podrobnosti viz. kapitola „Změna hesla“ v tomto návodu).



The screenshot shows the login interface of the National System for Medication Verification (NSOL). At the top left, there is a language selector set to 'čeština'. The main heading is 'Národní systém pro ověřování pravosti léčiv (NSOL)'. Below this, a dark blue box contains the login form with the text 'Pouze pro oprávněné uživatele'. The form includes fields for 'Jméno uživatele' and 'Heslo', a 'Přihlásit se' button, and two lines of instructional text. The second line of text contains a red-bordered link labeled 'Změna hesla'. At the bottom of the page, a footer bar displays copyright information, environment details, build number, and release version.

čeština ▾

Národní systém pro ověřování pravosti léčiv (NSOL)

Pouze pro oprávněné uživatele

Jméno uživatele

Heslo

Přihlásit se

Jestliže jste zapomněli své uživatelské jméno, obraťte se na správce uživatelů ve Vaší organizaci.

Jestliže jste zapomněli heslo, použijte níže uvedený odkaz, a postupujte podle pokynů [Změna hesla](#)

REPLY Copyright © Solidsoft Reply 2025 Prostředí : IQE1 Číslo buildu : 17.0.25185.4 Release : R17.0.1

Zápatí zobrazuje informace o autorských právech, prostředí, verze aplikace a čísla vydání a je přítomné na všech obrazovkách.



SPRÁVA NASTAVENÍ V NSOL

ROLE UŽIVATELE

Volba „Role uživatele“ umožňuje uživateli definovat nové role, spravovat a odstraňovat stávající role pro konkrétní uživatele. Základem správy rolí je definice oprávnění pro každou roli.

Portál má předdefinované role pro všechny druhy organizací.

Předdefinované role pro distributory:

- Super-uživatel distributora
- Administrátor distributora
- Pracovník skladu

Předdefinované role pro lékárny:

- Super-uživatel lékárny
- Administrátor lékárny
- Uživatel lékárny

Domů - Role uživatele

Správa portálu pro ověřování léčivých přípravků

Role uživatele

Přidat

* Role: Distributor Super-uživatel

Název Role: Distributor Super-uživatel

Popis: Uděluje Uživateli úplnou sadu oprávnění

Kategorie	Právo	Popis	Přifazeno
Všechny ▾			Všechny ▾
Balení	Označeno jako Blokováno/LOCK	Umožňuje označit jedno nebo více balení jako Blokováno (LOCK)	<input checked="" type="checkbox"/>
Balení	Označeno jako Export	Umožňuje označit jedno nebo více balení jako Export z EU	<input checked="" type="checkbox"/>
Balení	Označeno jako Odcizeno	Umožňuje označit jedno nebo více balení jako Odcizená	<input checked="" type="checkbox"/>
Balení	Označeno jako Vydané	Umožňuje označit jedno nebo více balení jako Vydaná	<input checked="" type="checkbox"/>
Balení	Označeno jako Vzorek	Umožňuje označit jedno nebo více balení jako Vzorek	<input checked="" type="checkbox"/>
Balení	Označeno jako Zničené	Umožňuje označit jedno nebo více balení jako Zničená	<input checked="" type="checkbox"/>
Kvalifikační Testování	Ovládání	Umožňuje zobrazit a spravovat kvalifikaci Dodavatele SW v rámci portálu ...	<input checked="" type="checkbox"/>
Oprávnění klienta	Ovládání	Umožňuje zobrazit, vytvořit a odstranit pověření API klienta	<input checked="" type="checkbox"/>
Provozovny	Ovládání	Umožňuje vytvářet a editovat Provozovny dané Organizace	<input checked="" type="checkbox"/>
Report	Aktivity při správě Organizace	Umožňuje vytvářet, číst a mazat report: Činnosti administrace Organizace	<input checked="" type="checkbox"/>
Report	Katalog produktů a clientská data	Umožňuje vytvářet, číst a rušit reporty: K3 - Katalog produktů a data klientů	<input checked="" type="checkbox"/>
Report	Ovládání	Umožňuje uživateli přístup k reportům	<input checked="" type="checkbox"/>
Report	Report Auditní stopa balení pro koncové uživatele	Umožňuje vytvářet, číst a rušit reporty: Auditní stopa Balení pro koncovéh...	<input checked="" type="checkbox"/>
Report	Report Balení pro koncové uživatele	Umožňuje vytvářet, číst a rušit reporty: Pohyb Balení pro koncového uživa...	<input checked="" type="checkbox"/>
Report	Report Šarže pro koncové uživatele	Umožňuje vytvářet, číst a rušit reporty: Pohyb šarže pro koncového uživat...	<input checked="" type="checkbox"/>

Super-uživatel organizace má ve výchozím nastavení všechna oprávnění.



**Národní organizace
pro ověřování
pravosti léčiv**

NASTAVENÍ ROLE UŽIVATELE(1)

1. Pro vytvoření nové role, klikněte na „Přidat novou roli“

Domů > Role uživatele

Správa portálu pro ověřování léčivých přípravků

Role uživatele

Přidat

* Role	Distributor Super-uživatel	Aktualizovat
Název Role	Distributor Super-uživatel	Vrácení
Popis	Uděluje Uživateli úplnou sadu oprávnění	Zrušit

2. Na obrázku je vytvoření názvu nové role. Může se jednat o libovolný text.
Doporučujeme nepoužívat českou diakritiku (háčky, čárky)!

Přidat roli Uživatele ✕

* Název Role	Distributor uživatel 1.
Popis	

Přidat **Zavřít**

3. K názvu role můžete pro větší detail přidat popis.
4. Vytvoření role dokončíte tlačítkem „Přidat“.



NASTAVENÍ ROLE UŽIVATELE(2)

5. Ve výchozím stavu jsou nové role vytvářeny bez oprávnění. Pro povolení/zakázání práv jednotlivých rolí vyberte oprávnění v seznamu. Přepnutím vypínače (zelená/šedá) povolíte nebo zakážete jednotlivá práva. Přiřazená práva se zobrazují ve sloupci „Přiřazeno“.
6. Pro povolení/zakázání práv jednotlivých rolí, vyberte oprávnění v seznamu „Právo“ a klepnutím na přepínač (zapnete/vypnete).
7. Kliknutím na tlačítko „Aktualizovat“ uložíte nastavená oprávnění do nové role.
8. Případně můžete práva vrátit do základního nastavení pomocí tlačítka „Vrácení“.
9. Odstranění celé Role včetně všech přidělených práv provedete pomocí tlačítka „Zrušit“.

Domů > Role uživatele

Správa portálu pro ověřování léčivých přípravků

Role uživatele

Přidat

* **Role** Distributor uživatel 1. **Aktualizovat**

* **Název Role** Distributor uživatel 1. **Vrácení**

Popis Příklad Distributor uživatel 1. **Zrušit**

Kategorie	Právo	Popis	Přiřazeno
Všechny ▾			Všechny ▾
Balení	Označeno jako Blokováno/LOCK	Umožňuje označit jedno nebo více balení jako Blokováno (LOCK)	<input checked="" type="checkbox"/>
Balení	Označeno jako Export	Umožňuje označit jedno nebo více balení jako Export z EU	<input checked="" type="checkbox"/>
Balení	Označeno jako Odcizeno	Umožňuje označit jedno nebo více balení jako Odcizená	<input checked="" type="checkbox"/>
Balení	Označeno jako Vydané	Umožňuje označit jedno nebo více balení jako Vydaná	<input checked="" type="checkbox"/>
Balení	Označeno jako Vzorek	Umožňuje označit jedno nebo více balení jako Vzorek	<input checked="" type="checkbox"/>
Balení	Označeno jako Zničené	Umožňuje označit jedno nebo více balení jako Zničená	<input checked="" type="checkbox"/>
Kvalifikační Testování	Ovládání	Umožňuje zobrazit a spravovat kvalifikaci Dodavatele SW v rámci portálu ...	<input checked="" type="checkbox"/>
Oprávnění klienta	Ovládání	Umožňuje zobrazit, vytvořit a odstranit pověření API klienta	<input checked="" type="checkbox"/>
Provozovny	Ovládání	Umožňuje vytvářet a editovat Provozovny dané Organizace	<input checked="" type="checkbox"/>
Report	Aktivity při správě Organizace	Umožňuje vytvářet, číst a mazat reporty: Činnosti administrace Organizace	<input checked="" type="checkbox"/>
Report	Katalog produktů a klientská data	Umožňuje vytvářet, číst a rušit reporty: K3 - Katalog produktů a data klientů	<input checked="" type="checkbox"/>
Report	Ovládání	Umožňuje uživateli přístup k reportům	<input checked="" type="checkbox"/>
Report	Report Auditní stopa balení pro koncové uživatele	Umožňuje vytvářet, číst a rušit reporty: Auditní stopa Balení pro koncovéh...	<input checked="" type="checkbox"/>
Report	Report Balení pro koncové uživatele	Umožňuje vytvářet, číst a rušit reporty: Pohyb Balení pro koncového uživa...	<input type="checkbox"/>
Report	Report Číslo pro koncové uživatele	Umožňuje vytvářet, číst a rušit reporty: Pohyb Číslo pro koncového uživa...	<input type="checkbox"/>

Po vytvoření nové role nebo po úpravě stávající role je možné v záložce „Uživatelé“ měnit role a práva pro konkrétního uživatele.

Poznámka: Uživatel, který definuje nebo mění oprávnění rolí, může provést pouze změny v oprávněních, která jsou přiřazená k jejich uživatelskému účtu.

Například uživatel bez oprávnění „Balení/Označeno jako Zničené“ nemůže přiřadit toto oprávnění jiné roli.

Výběr položek v seznamu „Právo“ představuje souhrn oprávnění, které má daný uživatel přidělené.



NASTAVENÍ – UŽIVATELÉ – HLAVNÍ (1)

Přidání nového uživatele provedete kliknutím na tlačítko „Přidat“.

Export dat uživatelů, jen té organizace, které je přihlášený uživatel členem, ve dvou formátech, Excel a CSV.

„Datum vytvoření uživatele“ značí, kdy byl uživatel vytvořen administrátorem své organizace.

Zde lze zaškrtnout, které sloupce se mají zobrazit nebo skrýt.

- Odebrat vše
- Jméno Uživatele
 - Primární kontakt
 - Sekundární kontakt
 - Super Uživatel
 - Stav účtu
 - ID Provozovny
 - Název Provozovny
 - Role Uživatele
 - Datum vytvoření
 - Poslední autorizovaný přístup (UTC)
 - Výsledek poslední autorizace a časové razítko (UTC)
 - Přidal/a
 - Přidáno Organizací
 - Akce

Nástroje pro správu uživatelů jsou přístupné v záložce „Uživatelé“.

Domů - Uživatelé

Administrace Národního systému pro ověřování pravosti léčiv (NSOL)

Uživatelé

Přidat Export CSV Export XLSX

Jméno Uživatele	Primární ko...	Sekundární kontakt	Super Uživa...	Stav účtu	ID Provozovny	Název Provozov...	Role Uživatele	Datum vytv...	Poslední autorizovaný přístup...	Poslední autorizační pokus (U...	Přidal/a	Přidáno Organizací	Akce
alerts@czmvo.cz	×	×	✓	Aktivní			Distributor Super-uživatel	5. 10. 2018	16. 4. 2026 12:20:49	16. 4. 2026 12:20:49	NOOL Uživatel	NOOL	[Icons]
example@exampleuser.cz	×	×	×	Registrace			Distributor 1.	17. 10. 2024			alerts@czmvo.cz	Organizace	[Icons]
testuser03@centrum.cz (J...	✓	×	✓	Aktivní			Lékárna Distributor Super-uživatel	18. 10. 2024	16. 4. 2026 11:53:30	16. 4. 2026 11:53:30	alerts@czmvo.cz	Organizace	[Icons]
toni@seznam.cz	×	×	✓	Aktivní	09633656-33e7-4d1 19...		Distributor Super-uživatel	8. 11. 2024	8. 11. 2024 9:00:17	8. 11. 2024 9:00:17	alerts@czmvo.cz	Organizace	[Icons]
Marek.X@seznam.cz	×	×	×	Aktivní	b70...530-87f8-40b-789456		User role 1. Lékárna	17. 10. 2024	16. 4. 2026 12:17:15	16. 4. 2026 12:17:15	alerts@czmvo.cz	Organizace	[Icons]

Předchozí stránka Strana 1 z 1 10 řádků Další stránka

Všechny akce, které lze provést, jsou na další stránce.

Záznamy lze setřídít kliknutím na název sloupce, podle kterého chceme třídít. Opakovaným kliknutím se mění směr třídění.

Záznamy v řádcích lze filtrovat.

Pole „Jméno uživatele“ obsahuje uživatelské jméno, kterým je emailová adresa. U uživatele typu Primární kontakt je v závorkách zobrazeno i jeho jméno a příjmení.

Předchozí/Další stránka lze použít k procházení seznamu uživatelů (v závislosti na počtu záznamů).

Primární a Sekundární kontakt značí Super-uživatele, který může být kontaktován NOOL.

Pole „Super-uživatel“ udává, zda má daný uživatel práva Super-uživatele.

Zde lze zvolit, které sloupce se mají zobrazit nebo skrýt.

- Aktivní
- Pozastaveno
- Provozovna pozastavená rozhodnutím NOOL
- Registrace
- Uzamčeno
- Uživatel pozastaven rozhodnutím NOOL (Pozastavení)
- Uživatel pozastaven rozhodnutím NOOL (Uzamčen)
- Uživatel pozastaven z důvodu neaktivity
- Uživatel pozastaven z důvodu neaktivity (Uzamčen)
- Uživatel pozastavená rozhodnutím NOOL (Registrace)




Národní organizace pro ověřování pravosti léčiv

NASTAVENÍ – UŽIVATELÉ – HLAVNÍ (2)

Poslední autorizovaný přístup
zobrazuje časový záznam
posledního přihlášení na portál

Poslední autorizovaný pokus zobrazuje časový záznam
posledního pokusu o přihlášení na portál včetně stavu
červený=neúspěšné/zelený=úspěšné



Domů

Uživatelé

Provozovny

Reporty

Role Uživatele

Role klienta

Oprávnění klienta

Certifikace dodavatele SW

Změnit heslo

Link na NOOL

Odhlásit se

Domů - Uživatelé

Administrace Národního systému pro ověřování pravosti léčiv (NSOL)

Uživatelé

Přidat Export CSV Export XLSX

Jméno Uživ...	Primární ko...	Sekundární ...	Super Uživa...	Stav účtu	ID Provozovny	Název Provozovny	Role Uživatele	Datum vytv...	Poslední autorizovaný přístup ...	Poslední autorizační pokus (U...	Přidal/a	Přidáno Or...	Akce
alerts@czm...	×	×	✓	Aktivní			Distributor Super-uživatel	5. 10. 2018	16. 4. 2026 12:20:49	16. 4. 2026 12:20:49	NOOL Uživatel	NOOL	
example@e...	×	×	×	Registrace			Distributor 1.	17. 10. 2024			alerts@czmvo.cz	Organizace	
Marek.X@s...	×	×	×	Aktivní			User role 1. Lékárna	17. 10. 2024	16. 4. 2026 12:17:15	16. 4. 2026 12:17:15	alerts@czmvo.cz	Organizace	
svai	×	×	✓	Aktivní			Distributor Super-uživatel	8. 11. 2024	8. 11. 2024 9:00:17	8. 11. 2024 9:00:17	alerts@czmvo.cz	Organizace	
testuser03...	✓	×	✓	Aktivní			Lékárna Distributor Super-uživatel	18. 10. 2024	16. 4. 2026 11:53:30	16. 4. 2026 11:53:30	alerts@czmvo.cz	Organizace	

Předchozí stránka Strana 1 z 1 10 řádků Další stránka



Přidání sekundárního kontaktu

Převede sekundární kontakt organizace z jednoho superuživatele na jiného superuživatele

Pole „Akce“ obsahuje ikony, které reprezentují akce, jež lze provést s daným uživatelským účtem.



Editace uživatele

Změna uživatelských rolí. Pokud je uživatel Primární kontakt, lze změnit křestní jméno a příjmení.



Odstranění uživatele

Trvalé odstranění uživatele. Tato akce je nevratná.



Odemčení uživatele

Slouží k odemčení účtu uživatele, který se opakovaně pokusil přihlásit nesprávnými údaji (po 5 pokusech).



Zablokování uživatele

Zablokování uživatele mu znemožní přihlásit se do Portálu.



Odblokování uživatele

Odblokování uživatele mu umožní přihlásit se opět do Portálu.



Nastavit jako primární kontakt

Převést roli primárního kontaktu celé organizace z jednoho Super-uživatele na jiného Super-uživatele.



Znovu poslat pozvánku

Opětovně zašle uživateli e-mail s pozvánkou k aktivaci účtu.



Vynutit změnu hesla

Donutit daného uživatele aby si při nejbližším přihlášení nastavil nové heslo.



Národní organizace
pro ověřování
pravosti léčiv

NASTAVENÍ – PŘIDÁNÍ UŽIVATELE (1)

Volba „Uživatelé“ umožňuje uživateli vytvořit a pozvat nové uživatele do portálu NSOL.

1. Pro přístup k funkci přidávání nových uživatelů přejděte na stránku „Uživatelé“.

2. Kliknutím na tlačítko „Přidat“ spustíte proces vytváření nového uživatele.

3. Seznam stávajících uživatelů je zobrazen v tabulce.

Domů > Uživatelé

Administrace Národního systému pro ověřování pravosti léčiv (NSOL)

Uživatelé

Přidat Export CSV Export XLSX

Jméno Uživ...	Primární ko...	Sekundární ...	Super Uživa...	Stav účtu	ID Provozovny	Název Provozovny	Role Uživatele	Datum vytv...	Poslední autorizovaný přístup ...	Poslední autorizační pokus (U...	Přidal/a	Přidáno Or...	Akce
alerts@czm...	×	×	✓	Aktivní			Distributor Super-uživatel	5. 10. 2018	16. 4. 2026 12:20:49	16. 4. 2026 12:20:49	NOOL Uživatel	NOOL	
example@e...	×	×	×	Registrace			Distributor 1.	17. 10. 2024	16. 4. 2026 12:17:15	16. 4. 2026 12:17:15	alerts@czmvo.cz	Organizace	
Mark.X@s...	×	×	×	Aktivní			User role 1. Lékárna	17. 10. 2024	16. 4. 2026 12:17:15	16. 4. 2026 12:17:15	alerts@czmvo.cz	Organizace	
sva	×	×	✓	Aktivní			Distributor Super-uživatel	8. 11. 2024	8. 11. 2024 9:00:17	8. 11. 2024 9:00:17	alerts@czmvo.cz	Organizace	
testuser03...	✓	×	✓	Aktivní			Lékárna Distributor Super-uživatel	18. 10. 2024	16. 4. 2026 11:53:30	16. 4. 2026 11:53:30	alerts@czmvo.cz	Organizace	

Předchozí stránka Strana 1 z 1 10 řádků Další stránka

Na začátku je uživatel ve stavu „Registrace“, což je uvedeno v poli „Stav účtu“. Po dokončení registračního procesu se tento stav automaticky změní na „Aktivní“.



NASTAVENÍ – PŘIDÁNÍ UŽIVATELE (2)

1. Vložte e-mailovou adresu nového uživatele.

2. Uživatel může volitelně zadat provozovnu, která bude automaticky přiřazena novému uživateli při přístupu prostřednictvím portálu EVA.

3. Možné uživatelské role jsou uvedené v poli „*Role uživatele*“. Pro vytvoření nového uživatelského účtu musí být nejprve definována role uživatele (na stránce Nastavení organizace).

Vyberte roli uživatele ze seznamu. Jeden uživatel může mít více rolí.

4. V tomto příkladu je vytvořen nový uživatel, který zastupuje obě role: „*Distributor administrátor*“ a „*Uživatel sklad*“.

5. Klikněte na tlačítko „*Přidat*“.

6. Novému uživateli je odeslán e-mail s pozvánkou k zahájení procesu registrace.

The screenshot shows a web form titled "Přidat Uživatele" with a close button (X) in the top right corner. The form contains the following fields and elements:

- * E-mail:** A text input field containing "example@example.cz".
- Provozovna uživatele:** A dropdown menu with "Všechny Provozovny" selected.
- * Role uživatele:** A multi-select dropdown menu containing two roles: "Distributor administrátor" and "Uživatel sklad".
- Role descriptions:** Below the role selection, there are two lines of text: "Distributor administrátor: Umožňuje spravovat uživatele, Provozovny a Zařízení v rámci dané Organizace" and "Uživatel sklad: Umožňuje uživateli provádět transakce pomocí Portálu pro nouzové ověření (EVP)".
- Buttons:** At the bottom right, there are two buttons: a blue "Přidat" button and a white "Zavřít" button.

Blue arrows from the instructions point to the E-mail field, the Provozovna uživatele dropdown, the Role uživatele dropdown, and the Přidat button.

POZNÁMKA: Pro možnost využití všech dostupných rolí a oprávnění je potřeba v poli „*Provozovna uživatele*“ zvolit volbu „*Všechny Provozovny*“, a to i v případě, že má Uživatel pod danou Organizací pouze jednu provozovnu. Po přiřazení provozovny nemůže uživatel měnit role a oprávnění, i když má přiřazenou roli Super-uživatele.

NASTAVENÍ – PŘIDÁNÍ UŽIVATELE (3)

Domů > Uživatelé

Administrace Národního systému pro ověřování pravosti léčiv (NSOL)

Uživatelé

Přidat Export CSV Export XLSX Všechny

Jméno Uživ...	Primární ko...	Sekundární ...	Super Uživa...	Stav účtu	ID Provozovny	Název Provozovny	Role Uživatele	Datum vytv...	Poslední autorizovaný přístup ...	Poslední autorizační pokus (U...	Přidal/a	Přidáno Or...	Akce
alerts@czm...	×	×	✓	Aktivní			Distributor Super-uživatel i	5. 10. 2018	16. 4. 2026 12:20:49	● 16. 4. 2026 12:20:49	NOOL Uživatel	NOOL	+
example@e...	×	×	×	Registrace			Distributor 1. i	17. 10. 2024			alerts@czmvo.cz	Organizace	✎ ✖ 🔑
Marek.X@s...	×	×	×	Aktivní			User role 1. i Lékárna i	17. 10. 2024	16. 4. 2026 12:17:15	● 16. 4. 2026 12:17:15	alerts@czmvo.cz	Organizace	✎ ✖ 🔑
sva	×	×	✓	Aktivní			Distributor Super-uživatel i	8. 11. 2024	8. 11. 2024 9:00:17	● 8. 11. 2024 9:00:17	alerts@czmvo.cz	Organizace	✎ ✖ 🔑
testuse123...	✓	×	✓	Aktivní			Lékárna i Distributor Super-uživatel i	18. 10. 2024	16. 4. 2026 11:53:30	● 16. 4. 2026 11:53:30	alerts@czmvo.cz	Organizace	✎ ✖ 🔑

Předchozí stránka Strana 1 z 1 10 řádků Další stránka

Poté, co byl uživatel úspěšně vytvořen, se objeví v seznamu „Uživatelé“.

Po vytvoření bude uživatel ve stavu „Připojení“. Stav je zobrazen v poli „Stav účtu“.

Po dokončení registračního procesu, se „Stav účtu“ změní na stav „Aktivní“.



NASTAVENÍ – EDITACE UŽIVATELE



1. Pro editaci uživatele (změnu jeho uživatelských rolí), klikněte na ikonu tužky v řádku daného uživatele.

NOOL_TEST
čeština

REPLY
SOLIDSOFT

- Domů
- Uživatelé
- Provozovny
- Reporty
- Kvalifikace dodavatele SW
- Změnit heslo
- Link na NOOL
- Odhlásit se

Upravit

* E-mail: example@exampleuser.cz

Provozovna uživatele: Všechny Provozovny

* Role uživatele: Distributor administrátor x Uživatel sklad x

Distributor administrátor: Umožňuje spravovat uživatele, Provozovny a Zařízení v rámci dané Organizace

Uživatel sklad: Umožňuje uživateli provádět transakce pomocí Portálu pro nouzové ověření (EVP)

Aktualizovat Zavřít

2. „Jméno uživatele“ nelze změnit.

3. Přednastavenou provozovnu lze změnit (konkrétní provozovny, nebo všechny)

4. „Role uživatele“ mohou být přidány nebo odebrány. Pokud byl vytvořen popis role, bude rovněž zobrazen.

UPOZORNĚNÍ: Pokud má uživatel nastavenou restrikcí na konkrétní provozovny (nepoužívá volbu „Všechny Provozovny“), ztrácí právo na změnu rolí, oprávnění atd., bez ohledu na to, že je „Super-uživatel“. Tlačítka pro tyto volby nejsou uživateli k dispozici.

5. Klikněte na tlačítko „Aktualizovat“ pro uložení změn.

Informace o primární kontaktní osobě

E-mail: alerts@czmvo.cz

* Křestní jméno

* Příjmení

Měníte Primární kontaktní osobu Vaší organizace. Jste si jistí, že ji chcete změnit? Tímto neodstraníte jeho účet Super-uživatele

Přifadit Zavřít

Při editaci primárního kontaktu je zobrazeno křestní jméno a příjmení. Jméno bude také viditelné pro NOOL.



NASTAVENÍ – VYMAZÁNÍ UŽIVATELE



1. Pro trvalé odstranění uživatele klikněte na ikonu popelnice v řádku odpovídajícího uživatele.
Poznámka: Tato akce je nevratná.

Zrušit Uživatele

Chcete zrušit Uživatele **example@exampleuser.cz?**

Zrušit Zavřít

2. Zkontrolujte, zda Jméno uživatele opravdu náleží uživateli, kterého chcete odstranit.

3. Klikněte na tlačítko „Zrušit“ pro potvrzení odstranění daného uživatele.



NASTAVENÍ – ODEMKNUTÍ UŽIVATELE



1. Pro odemknutí uživatele (účet je uzamčen po 5 neúspěšných pokusech o přihlášení), klikněte na ikonu odemčeného visacího zámku v řádku daného uživatele.

Odblokovat Uživatele

Chcete odblokovat uživatele **Marek.X@seznam.cz?**

Odblokovat Zavřít

2. Zkontrolujte, zda Jméno uživatele opravdu náleží uživateli, kterého chcete odemknout.

3. Klikněte na "Odblokovat" pro uložení změn.



NASTAVENÍ – ZABLOKOVÁNÍ UŽIVATELE



1. Pro zablokování uživatele, které mu znemožní přístup do portálu, klikněte na ikonu přeškrtnutého kolečka v řádku daného uživatele.

Zablokovat Uživatele

Chcete zablokovat Uživatele **Marek.X@seznam.cz?**

Zablokovat Zavřít

2. Zkontrolujte, zda Jméno uživatele opravdu náleží uživateli, kterého chcete zablokovat.

3. Klikněte na „*Zablokovat*“ pro zablokování daného uživatele.



NASTAVENÍ – ODBLOKOVÁNÍ UŽIVATELE (1)



1. K odblokování uživatele (po jeho zablokování), klikněte na ikonu v řádku uživatele, kterého chcete odblokovat.

Domů > Uživatelé

Správa portálu pro ověřování léčivých přípravků

Uživatelé

Přidat Export CSV Export XLSX Všechny

Jméno uživatele	Primární ko...	Super Uživa...	Stav užtu	ID Provozovny	SÚKL kód Provozovny	Role uživatele	Datum vytv...	Poslední autorizovaný přístup...	Poslední autorizační pokus (U...	Přidal/a	Přidáno Organizací	Akce
alerts@czmvo.cz	×	✓	Aktivní			Distributor Super-uživatel	5. 10. 2018	18. 10. 2024 8:16:11	18. 10. 2024 8:16:11	NMVO User	NOOL	
example@exampleuser.cz	×	×	Připojení			Uživatel sklad Distributor 1.	17. 10. 2024			alerts@czmvo.cz	Organizace	
Marek.X@seznam.cz	×	×	Zablokováno			Uživatel sklad	17. 10. 2024	18. 10. 2024 8:15:37	18. 10. 2024 8:15:37	alerts@czmvo.cz	Organizace	

Obnovit Uživatele

Chcete obnovit Uživatele **Marek.X@seznam.cz**?

2. Zkontrolujte, zda Jméno uživatele opravdu náleží uživateli, kterého chcete odblokovat.

3. Klikněte na "Obnovit" pro odblokování daného uživatele.



NASTAVENÍ – VYNUSTIT ZMĚNU HESLA UŽIVATELE



1. Kliknutím na ikonu klíče v řádku pro daného uživatele lze vynutit změnu hesla uživatele při jeho nejbližším přihlášení.

Vynutit změnu Hesla ×

Chcete Uživatele **cziqensolitorg1user4@gmail.com** donutit ke změně hesla?

2. Zkontrolujte, že vynucení změny hesla provádíte správnému uživateli.

3. Tlačítkem "Vynutit" akci potvrdíte.



NASTAVENÍ – ZMĚNA PRIMÁRNÍHO KONTAKTU UŽIVATELE



Ikona Primárního kontaktu bude zobrazena v poli akcí vedle každého Super-uživatele.

Uživatelé

Přidat Export CSV Export XLSX

Filtrováno

Jméno Uživatele	Primární kontakt	Sekundární kontakt	Super Uživatel	Stav účtu	ID Provozovny	Název Provozovny	Role Uživatele	Datum vytv...	Poslední autorizovaný přístup ...	Poslední autorizační pokus (U...	Akce
alerts@czmvo.cz	×	×	✓	Aktivní			Distributor Super-uživatel	5. 10. 2018	23. 4. 2026 8:14:13	23. 4. 2026 8:14:13	
example@exampleu...	×	×	×	Registrace			Distributor 1.	17. 10. 2024			
Marek.X@seznam.cz	×	×	×	Aktivní	b766e530-87f8-40ba-bc50-4bf789456		User role 1. Lékárna	17. 10. 2024	16. 4. 2026 12:17:15	16. 4. 2026 12:17:15	
svatonl@seznam.cz	×	×	✓	Aktivní	09633656-33e7-4d16-b72a-db190019		Distributor Super-uživatel	8. 11. 2024	8. 11. 2024 9:00:17	8. 11. 2024 9:00:17	
testuser03@centru...	✓	×	✓	Aktivní			Lékárna Distributor Super-uživatel	18. 10. 2024	22. 4. 2026 8:18:11	22. 4. 2026 8:18:11	

Kliknutím na ikonu Primárního kontaktu se zobrazí vyskakovací okno, do kterého se vloží křestní jméno a příjmení nového primárního kontaktu. Provedení změny potvrdíte tlačítkem "Přidat".

Domů > Uživatelé

Správa portálu pro ověřování léčivých přípravků

The user account testuser03@centrum.cz has been successfully made the Prime Contact.

Uživatelé

Přidat Export CSV Export XLSX

Všechny

Jméno Uživatele	Primární ko...	Super Uživatel	Stav účtu	Role uživatele	Datum vytv...	Poslední autorizovaný přístup ...	Poslední autorizační pokus (U...	Přidal/a	Přidáno Or...	Akce
alerts@czmvo.cz	×	✓	Aktivní	Distributor Super-uživatel	5. 10. 2018	18. 10. 2024 13:27:53	18. 10. 2024 13:27:53	NMVO User	NOOL	
example@exampleuser.cz	×	×	Připojení	Distributor 1.	17. 10. 2024			alerts@czmvo.cz	Organizace	
Marek.X@seznam.cz	×	✓	Aktivní	Distributor Super-uživatel	17. 10. 2024	18. 10. 2024 11:55:07	18. 10. 2024 13:07:27	alerts@czmvo.cz	Organizace	
testuser03@centrum.cz (Jan Novák)	✓	✓	Aktivní	Distributor Super-uživatel	18. 10. 2024	18. 10. 2024 13:26:35	18. 10. 2024 13:26:35	alerts@czmvo.cz	Organizace	

Informace o primární kontaktní osobě

E-mail: testuser03@centrum.cz

* Křestní jméno: Jan

* Příjmení: Novák

Měňte Primární kontaktní osobu v rámci organizace. Jste si jistí, že ji chcete změnit? Tímto neodstraníte jeho účet Super-uživatele

Přidat Zavřít

Primární kontakt byl změněn a jméno uživatele je zobrazeno v závorkách.

UPOZORNĚNÍ: Super-uživatel může změnit primární kontaktní osobu organizace z jednoho Super-uživatele na jiného. Primární kontaktní osobou se může stát pouze Super-uživatel bez přiřazených provozoven. Jako primární kontaktní osobu lze nastavit také sekundární kontakt.



Národní organizace
pro ověřování
pravosti léčiv

NASTAVENÍ – PŘIŘAZENÍ SEKUNDÁRNÍHO KONTAKTU UŽIVATELE



Ikona Sekundárního kontaktu bude zobrazena v poli akcí vedle každého Super-uživatele.

Uživatelé

Přidat Export CSV Export XLSX

Filtrováno

Jméno Uživatele	Primární kontakt	Sekundární kontakt	Super Uživatel	Stav účtu	ID Provozovny	Název Provozovny	Role Uživatele	Datum vytv...	Poslední autorizovaný přístup ...	Poslední autorizační pokus (U...	Akce
alerts@czmvo.cz	×	×	✓	Aktivní			Distributor Super-uživatel	5. 10. 2018	23. 4. 2026 8:14:13	23. 4. 2026 8:14:13	
example@example...	×	×	×	Registrace			Distributor 1.	17. 10. 2024			
Marek.X@seznam.cz	×	×	×	Aktivní	b766e530-87f8-40ba-bc50-4bf789456		User role 1. Lékárna	17. 10. 2024	16. 4. 2026 12:17:15	16. 4. 2026 12:17:15	
svati	×	×	✓	Aktivní	09633656-33e7-4d16-b72a-dt190019		Distributor Super-uživatel	8. 11. 2024	8. 11. 2024 9:00:17	8. 11. 2024 9:00:17	
testuser03@centru...	✓	×	✓	Aktivní			Lékárna Distributor Super-uživatel	18. 10. 2024	22. 4. 2026 8:18:11	22. 4. 2026 8:18:11	

Kliknutím na ikonu Přidat sekundární kontakt se zobrazí vyskakovací okno, do kterého se vloží křestní jméno a příjmení nového sekundárního kontaktu. Provedení změny potvrdíte tlačítkem "Přidat".

Uživatelé

Přidat Export CSV Export XLSX

Filtrováno

Jméno Uživatele	Primární ko...	Sekundární k...	Super Uživa...	Stav účtu	ID Provozovny	Název Provozovny	Role Uživatele	Datum vytv...	Poslední autorizovaný přístup ...	Poslední autorizační pokus (U...	Akce
alerts@czmvo.cz (Karel Novák)	×	✓	✓	Aktivní			Distributor Super-uživatel	5. 10. 2018	23. 4. 2026 12:02:56	23. 4. 2026 12:02:56	
Marek.X@seznam.cz	×	×	✓	Registrace			Lékárna Distributor 3 Distributor Super-uživatel	23. 4. 2026			
svaton@seznam.cz	×	×	✓	Aktivní	09633656-33e7-4d16-b72a-dt190019		Distributor Super-uživatel	8. 11. 2024	8. 11. 2024 9:00:17	8. 11. 2024 9:00:17	
testuser03@centrum.cz (Jan Novák)	✓	×	✓	Aktivní			Lékárna Distributor Super-uživatel	18. 10. 2024	23. 4. 2026 12:12:34	23. 4. 2026 12:12:34	

Sekundární kontakt byl změněn a jméno uživatele je zobrazeno v závorkách.

Detaily sekundárního kontaktního uživatele

E-mail: alerts@czmvo.cz

* Křestní jméno: Karel

* Příjmení: Novák

Přefazujete sekundární kontakt vaší Organizace. Opravdu chcete tuto změnu provést? Tímto krokem nebude odstraněn jeho účet Super-uživatele.

Přidat Zavřít

UPOZORNĚNÍ: Super-uživatel může změnit sekundární kontaktní osobu organizace z jednoho Super-uživatele na jiného. Sekundární kontaktní osobou se může stát pouze Super-uživatel bez přiřazených provozoven. Jako primární kontaktní osobu lze nastavit také sekundární kontakt.











NASTAVENÍ – ZNOVU ZASLAT E-MAIL S POZVÁNKOU

Uživatelé

Přidat Export CSV Export XLSX

Filtrováno

Jméno Uživatele	Primární kontakt	Sekundární kontakt	Super Uživatel	Stav účtu	ID Provozovny	Název Provoz...	Role Uživatele	Datum vytv...	Poslední autorizovaný přístup ...	Poslední autorizační pokus (U...	Akce
alerts@czmvo.cz (Karel Novák)	✗	✓	✓	Aktivní			Distributor Super-uživatel	5. 10. 2018	23. 4. 2026 12:02:56	23. 4. 2026 12:02:56	   
Marek.X@seznam.cz	✗	✗	✓	Registrace			Lékárna Distributor 3 Distributor Super-uživatel	23. 4. 2026			   



Při vytvoření uživatele se na jeho adresu zašle e-mail pro dokončení registrace. Pokud je z nějakého důvodu e-mail ztracen, tlačítko "Zaslat znovu" odešle na e-mail novou pozvánku, aby bylo možné registraci dokončit.

Ikona "Znovu poslat pozvánku" se zobrazí v seznamu akcí u uživatelů, kteří mají stav účtu "Registrace".

Zaslat znovu e-mail s pozvánkou

Chcete znovu zaslat e-mail s pozvánkou na adresu **Marek.X@seznam.cz**?

Zaslat znovu Zavřít



NASTAVENÍ – PŘIDÁNÍ PROVOZOVNY (1)

Záložka „Provozovny“ poskytuje funkce pro správu klientských zařízení na provozovnách, které se připojují k NSOL.

Každá organizace musí mít definovanou alespoň jednu provozovnu, ve kterém se provádí operace s Léčivými přípravky.

Každá provozovna by měla být definována v souladu s následujícími kroky viz. další strana.

Výsledkem tohoto procesu je vygenerování přístupových údajů pro jednotlivé provozovny/zařízení, které musí být vloženy do IT systému uživatele. Vlastní způsob vložení přístupových údajů konzultujte se svým poskytovatelem IT služeb.

1. Pro zahájení procesu přidání místa, klikněte na tlačítko „Přidat“.

Uživatel na úrovni organizace může exportovat seznam všech provozoven. Když je přiřazen ke konkrétní provozovně, tak dojde k exportu pouze této provozovny. Formáty souborů: Excel a CSV.

Následující sloupce lze zobrazit / skrýt v sestavě kliknutím na tlačítko „Všechny“.

Podmínky umožňuje zobrazit / skrýt detaily o zařízení na provozovně.

Všechny umožňuje zobrazit / skrýt sloupce: ID Provozovny, Název Provozovny, Adresa Provozovny, Počet Zařízení, SÚKL kód provozovny, Stav, Aktivita Provozovny.

Odstranit – kliknutím se otevře dialog pro potvrzení odstranění provozovny

Zobrazit aktivitu provozoven v rámci organizace pro. Data o aktivitách jsou k dispozici za posledních 30 dní.

Upravit - Kliknutím na tuto ikonu se otevře stránka s detaily provozovny, kde lze upravit adresu lokality a také spravovat zařízení provozovny.

Pozastavit – kliknutím se otevře dialog pro potvrzení pozastavení provozovny

Obnovit – kliknutím se otevře dialog pro potvrzení obnovení pozastavené provozovny.

Kontrola navržených změn v údajích o provozovně – když NMVO provede změny u provozovny, primární kontakt je o navrhovaných změnách informován a oprávněný koncový uživatel místní organizace musí tyto změny schválit nebo zamítnout.



**Národní organizace
pro ověřování
pravosti léčiv**

NASTAVENÍ – PŘIDÁNÍ PROVOZOVNY (2)

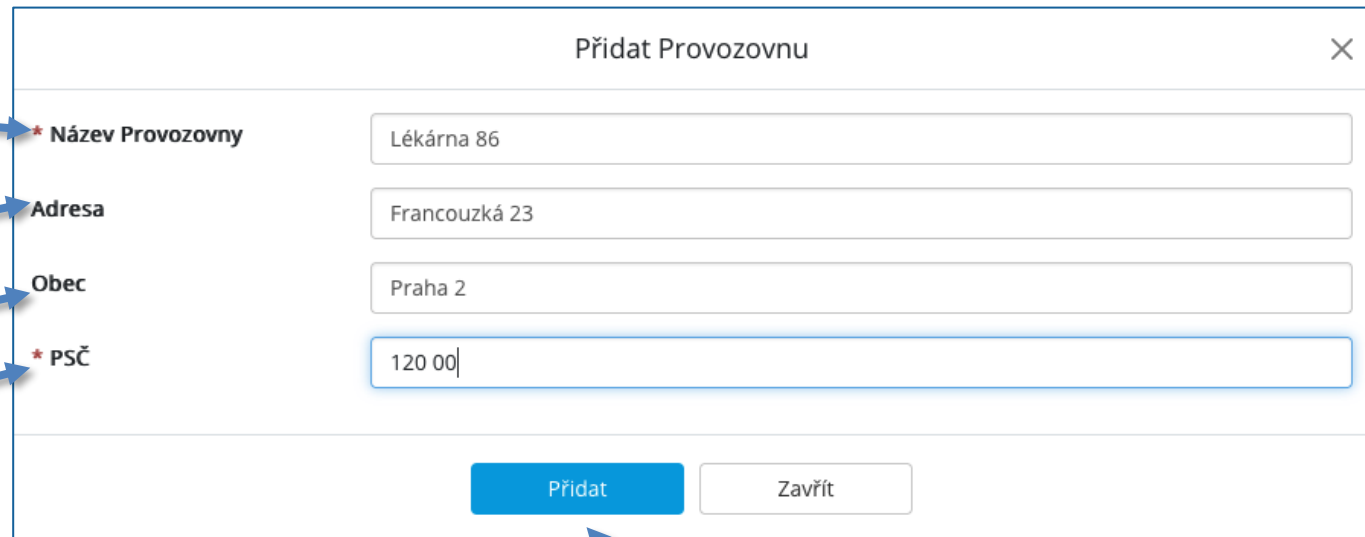
1. Vyplňte následující pole:

Název provozovny: Zadejte *Název provozovny*, kde budou prováděny operace s léčivými přípravky.

Adresa: Fyzická adresa místa, kde budou prováděny operace s přípravky.

Město: Obec, ve které budou prováděny operace s přípravky.

PSČ: Poštovní směrovací číslo místa, kde budou prováděny operace s přípravky.



The screenshot shows a web form titled "Přidat Provozovnu" with a close button (X) in the top right corner. The form contains four input fields, each with a label and a red asterisk indicating it is required:

- * Název Provozovny**: Input field containing "Lékárna 86".
- Adresa**: Input field containing "Francouzská 23".
- Obec**: Input field containing "Praha 2".
- * PSČ**: Input field containing "120 00".

At the bottom of the form, there are two buttons: a blue "Přidat" button and a white "Zavřít" button. Blue arrows from the text on the left point to each of the four input fields, and another blue arrow points to the "Přidat" button.


2. Pro přidání nové provozovny, klepněte na tlačítko „*Přidat*“.



NASTAVENÍ – PŘIDÁNÍ PROVOZOVNY (3)

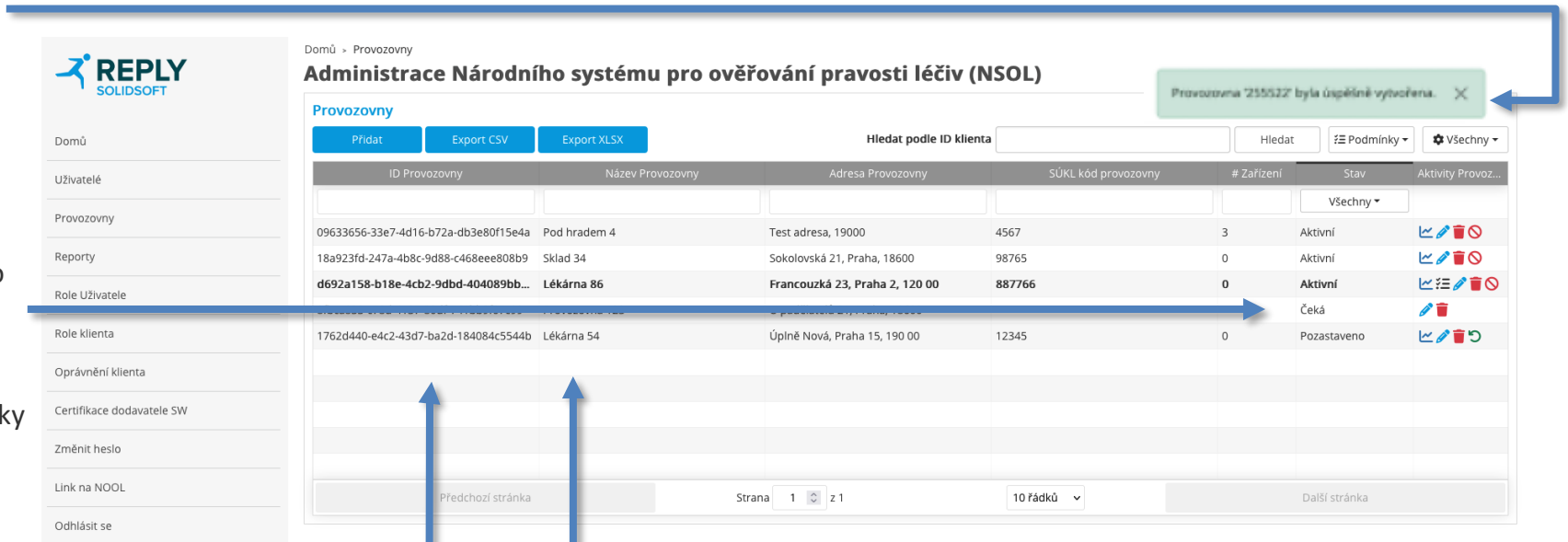
1. V rohu se krátce zobrazí potvrzovací zpráva o tom, že provozovna byla úspěšně vytvořena.

2. Vytvoření nové provozovny musí nyní potvrdit NOOL. Do té doby bude provozovna ve stavu „Čeká na vyřízení“.

3. Kliknutím na ikonu  tužičky lze zobrazit/upravit detaily o provozovně.

4. Provozovna má nyní přiřazené „ID provozovny“.

5. K provozovně je přiřazen zadaný „Název Provozovny“.



Domů > Provozovny

Administrace Národního systému pro ověřování pravosti léčiv (NSOL)

Provozovny

[Přidat](#) [Export CSV](#) [Export XLSX](#)

ID Provozovny	Název Provozovny	Adresa Provozovny	SÚKL kód provozovny	# Zařízení	Stav	Aktivity Provoz...
09633656-33e7-4d16-b72a-db3e80f15e4a	Pod hradem 4	Test adresa, 19000	4567	3	Aktivní	
18a923fd-247a-4b8c-9d88-c468eee808b9	Sklad 34	Sokolovská 21, Praha, 18600	98765	0	Aktivní	
d692a158-b18e-4cb2-9dbd-404089bb...	Lékárna 86	Francouzská 23, Praha 2, 120 00	887766	0	Aktivní	
1762d440-e4c2-43d7-ba2d-184084c5544b	Lékárna 54	Úplně Nová, Praha 15, 190 00	12345	0	Pozastaveno	

Předchozí stránka Strana 1 z 1 10 řádků Další stránka



NASTAVENÍ – POSTUP NOOL PŘI VYTVOŘENÍ NOVÉ PROVOZOVNY

NOOL může odeslat požadavek na revizi údajů o provozovně. V takovém případě obdrží Primární kontakt Organizace e-mail.

Uživatel může informace o provozovně opravit. Při změně údajů se aktivuje tlačítko "Aktualizovat". NOOL poté provede opětovnou revizi.

NOOL může také vytvoření nové provozovny zamítnout. V takovém případě obdrží hlavní kontakt Organizace e-mail. Daná provozovna je poté automaticky smazána.

Vážený uživateli NSOL,

Probíhá kontrola údajů o Provozovně Vaší Organizace s názvem '255522' a ID '4434ace8-714f-41c7-8a5d-ccf99e319f25'.

Důvod:

Byly nalezeny nesrovnalosti. Prosíme zkontrolujte uvedené údaje.

Provozovna:

Název	255522
Adresa	U padělků 21
Obec	Praha
PSČ	14000

Provedení těchto změn umožní vašemu NMVO přijmout nevyřízené umístění.

V případě dotazů kontaktujte NOOL. Kontaktní e-mail: registrace@czmvo.cz

S úctou,
Solidsoft Reply Support Team

Toto je automaticky generovaný e-mail. Na tuto zprávu neodpovídejte.

Provozovna 123

ID Provozovny: 8fbca833-c78d-4137-80df-741bb9f07c99

* Název Provozovny: Provozovna 123

Adresa: U padělatelů 211

Obec: Praha

* PSČ: 18600

Aktualizovat Zavřít

Vážený uživateli NSOL,

Provozovna Vaší Organizace s názvem '255522' a ID '4434ace8-714f-41c7-8a5d-ccf99e319f25' byla zamítnuta na základě rozhodnutí NOOL.

Důvod:

Provozovna nesplňuje požadavky.

Údaje o Provozovně:

Název	255522
Adresa	U padělků 22
Obec	Praha
PSČ	14000

S úctou,
Solidsoft Reply Support Team

Toto je automaticky generovaný e-mail. Na tuto zprávu neodpovídejte.



NASTAVENÍ – EDITACE PROVOZOVNY ZE STRANY NOOL

NOOL může navrhnout změnu údajů existující Provozovny. V takovém případě obdrží Primární kontakt organizace obdrží e-mail s informací o navrhované změně.

Provozovna, u které byla navržena změna, bude zobrazena v „Seznamu provozoven“

tučně. Kliknutím na ikonu ☰ lze zobrazit provedené změny. Tyto změny může uživatel schválit, nebo zamítnout.

Domů > Provozovny

Správa portálu pro ověřování léčivých přípravků

Provozovny

Přidat

Zobrazit pouze Provozovny s navrženými změnami Všechny

ID Provozovny	SÚKL kód Provozovny	Adresa	Stav	# Zařízení	Akce
			Všechny		
8afd8025-34e0-432e-9c39-831eb...	123456789011	Pobřežní 620/3, Praha 8, 186 00	Aktivní	1	  
e5efbd37-a801-4dee-a6ae-844f5d...	255522	U padělků 21, Praha, 14000	Mrtvá	2	  
a1f52a10-8a8e-462e-a161-9273cc...	77777776	OK, Praha 11, 190 00	Aktivní	3	  
1409836d-6124-4565-bf17-ac3d4...	99999999	TEST, Praha 8, 18100	Čeká na vyřízení		 

Vážený/á pane/paní

Informujeme Vás, že pracovníci NOOL, z.s. provedli navrhovanou změnu v údajích o Provozovně s názvem '255522' a ID 'e5efbd37-a801-4dee-a6ae-844f5dacc4f6'.

Upozorňujeme, že v navrhovaných údajích o Provozovně mohou být provedeny další změny.

Podle níže uvedeného odkazu si můžete prohlédnout navrhovanou změnu:

<https://portal-cz-ige.nmvo.eu/Locations/Location/ProposedChange/e5efbd37-a801-4dee-a6ae-844f5dacc4f6>

V případě dotazů kontaktujte NOOL. Kontaktní e-mail: registrace@czmvo.cz

S úctou,
Solidsoft Reply Support Team

Toto je automaticky generovaný e-mail. Na tuto zprávu neodpovídejte.

Kontrola navržených změn v údajích o Provozovně

Zkontrolujte navrhované změny údajů o Provozovně s ID: e5efbd37-a801-4dee-a6ae-844f5dacc4f6.

SÚKL kód Provozovny	255522	>	255522
Adresa	U padělků 21	>	U padělků 212
Obec	Praha	>	Praha
PSČ	14000	>	14000

Schválit

Zamítnutí

Zavřít



Národní organizace
pro ověřování
pravosti léčiv

NASTAVENÍ – EDITACE PROVOZOVNY

Údaje spojené s provozovnou je možné editovat, tj.:

- Název Provozovny
- Adresa
- Město
- PSČ

Pokud dojde ke změně údajů v některých z těchto čtyř polí, rozsvítí se tlačítko „Aktualizovat“, kterým Uživatel změnu potvrdí.

Není možné měnit „ID Provozovny“, je generováno automaticky.

Z okna editace provozovny je také možné přidávat nová Zařízení a spravovat stávající Zařízení v dané provozovně.







Domů > Provozovny

Administrace - Národní systém pro ověřování pravosti léčiv (NSOL)

Provozovny

Přidat

Všechny

ID Provozovny	Název Provozovny	Adresa	Stav	SÚKL kód Provozovny	# Zařízení	Akce
09633656-33e7-4d16-b72a-db3...	190019	Test adresa, 19000	Aktivní	Test Nool	3	  
b766e530-87f8-40ba-bc50-4b9...	789456	Pobřežní 123, Praha 8, 18600	Aktivní	Velkoobchod 123	0	  

255522

ID Provozovny: e5efbd37-a801-4dee-a6ae-844f5dacc4f6

* SÚKL kód Provozovny: 255522

Adresa: U padělků 21




Obec: Praha

* PSČ: 14000


Seznam Zařízení

Přidat

Všechny

ID Zařízení	ID klienta	Role klienta	Stav	Akce
Terminál	3d35263c-2cc7-4f71-bb4d-bb850a1e0253	Plný přístup	Aktivní	  

Aktualizovat Zavřít

Pro editaci údajů provozovny klikněte na ikonu  v řádku dané Provozovny.



NASTAVENÍ – ZABLOKOVÁNÍ PROVOZOVNY

Může nastat situace, kdy bude zapotřebí **zablokovat** Provozovnu.



Při zablokování Provozovny budou veškeré požadavky na NSOL ze všech zařízení dané Provozovny zamítnuty.


Domů > Provozovny

Administrace Národního systému pro ověřování pravosti léčiv (NSOL)

Provozovny

Přidat Export CSV Export XLSX Hledat podle ID klienta Hledat Podmínky Všechny

ID Provozovny	Název Provozovny	Adresa Provozovny	SÚKL kód provozovny	# Zařízení	Stav	Aktivity Pro
09633656-33e7-4d16-b72a-db3e80f15e4a	Pod hradem 4	Test adresa, 19000	4567	3	Aktivní	  
1762d440-e4c2-43d7-ba2d-184084c5544b	Lékárna 54	Úplně Nová, Praha 15, 190 00	12345	0	Aktivní	  
18a923fd-247a-4b8c-9d88-c468eee808b9	Sklad 34	Sokolovská 21, Praha, 18600	98765	0	Aktivní	  
8fbca833-c78d-4137-80df-741bb9f07c99	Provozovna 123	U padělatelů 21, Praha, 18600			Čeká	 
d692a158-b18e-4cb2-9dbd-404089bb05...	Lékárna 86	Francouzská 23, Praha 2, 120 00	887766	0	Aktivní	  

Pro zablokování Provozovny klikněte na ikonu  vedle příslušné Provozovny.

Sklad 34

Chcete zablokovat Provozovnu **Sklad 34**?

Pozastavit Zavřít

Potvrzovací okno vybědne uživatele, aby volbu potvrdil. Klikněte na „Zablokovat“.



NASTAVENÍ – OBNOVENÍ ZABLOKOVANÉ PROVOZOVNY

Zablokovaná Provozovna může být obnovena. Tím budou požadavky na NSOL opět přijímány.















Pro obnovení zablokované Provozovny klikněte na ikonu ↻ vedle příslušné Provozovny.

Domů > Provozovny

Administrace Národního systému pro ověřování pravosti léčiv (NSOL)

Provozovny

Přidat Export CSV Export XLSX Hledat podle ID klienta Hledat Podmínky Všechny

ID Provozovny	Název Provozovny	Adresa Provozovny	SÚKL kód provozovny	# Zařízení	Stav	Aktivity Provozovny
09633656-33e7-4d16-b72a-db3e80f15e4a	Pod hradem 4	Test adresa, 19000	4567	3	Aktivní	  
1762d440-e4c2-43d7-ba2d-184084c5544b	Lékárna 54	Úplně Nová, Praha 15, 190 00	12345	0	Aktivní	  
18a923fd-247a-4b8c-9d88-c468eee808b9	Sklad 34	Sokolovská 21, Praha, 18600	98765	0	Pozastaveno	  
8fbca833-c78d-4137-80df-741bb9f07c99	Provozovna 123	U padělatelů 21, Praha, 18600			Čeká	 
d692a158-b18e-4cb2-9dbd-404089bb05...	Lékárna 86	Francouzská 23, Praha 2, 120 00	887766	0	Aktivní	  

Sklad 34

Chcete obnovit Provozovnu **Sklad 34**?


Obnovit Zavřít

Potvrďte kliknutím na „Obnovit“.



NASTAVENÍ – ZRUŠENÍ PROVOZOVNY

V některých případech může být potřeba Provozovnu vymazat, např. pokud je lékárna v daném místě uzavřena, nebo pokud v daném místě již neprobíhají žádné operace s léčivými přípravky.

Pro zrušení Provozovny klikněte na ikonu  vedle Provozovny, která má být odstraněna.

Domů > Provozovny

Administrace Národního systému pro ověřování pravosti léčiv (NSOL)

Provozovny

[Přidat](#) [Export CSV](#) [Export XLSX](#) Hledat podle ID klienta Hledat Podmínky Všechny

ID Provozovny	Název Provozovny	Adresa Provozovny	SÚKL kód provozovny	# Zařízení	Stav	Aktivity Pro
09633656-33e7-4d16-b72a-db3e80f15e4a	Pod hradem 4	Test adresa, 19000	4567	3	Aktivní	
1762d440-e4c2-43d7-ba2d-184084c5544b	Lékárna 54	Úplně Nová, Praha 15, 190 00	12345	0	Aktivní	
18a923fd-247a-4b8c-9d88-c468eee808b9	Sklad 34	Sokolovská 21, Praha, 18600	98765	0	Aktivní	
8fbc8a833-c78d-4137-80df-741bb9f07c99	Provozovna 123	U padělatelů 21, Praha, 18600			Čeká	
d692a158-b18e-4cb2-9dbd-404089bb05...	Lékárna 86	Francouzská 23, Praha 2, 120 00	887766	0	Aktivní	

Objeví se dialogové okno, které informuje o počtu zařízení, která jsou v dané provozovně zahrnuta. Aby nedošlo k nechtěnému smazání, **je nutné zadat přesný název Provozovny.**

Sklad 34

Chcete zrušit Provozovnu **Sklad 34**?

Počet zahrnutých Zařízení: 0

Chcete-li pokračovat, napište "Sklad 34"

Potvrďte kliknutím na "Odstranit".

UPOZORNĚNÍ: Po zrušení provozovny nebude možné reaktivovat již vyřazená balení, protože ID provozovny bude trvale deaktivováno. Používejte tuto akci s rozvahou.



NASTAVENÍ – AKTIVACE PROVOZOVNY A PŘIDÁNÍ ZAŘÍZENÍ (1)

Pokud NOOL provozovnu schválí, objeví se v seznamu provozoven jako **Aktivní**.



Domů > Provozovny

Správa portálu pro ověřování léčivých přípravků

Provozovny

[Přidat](#) ⚙️ Všechny ▾

ID Provozovny	SÚKL kód Provozovny	Adresa	Stav	# Zařízení	Akce
8afd8025-34e0-432e-9c39-831eb...	123456789011	Pobřežní 22/3, Praha 8, 186 00	Aktivní	1	
e5efbd37-a801-4dee-a6ae-844f5d...	255522	U padělků 21, Praha, 14000	Aktivní	0	
a1f52a10-8a8e-462e-a161-9273cc...	77777776	OK, Praha 11, 190 00	Aktivní	3	

6. Po vytvoření provozovny je nutné definovat klientská zařízení. Kliknutím na tužičku lze otevřít detaily provozovny, kde lze nyní zařízení přidávat.

7. Klepnutím na tlačítko „Přidat“ spustíte proces definování nových zařízení.

255522

ID Provozovny: e5efbd37-a801-4dee-a6ae-844f5dacc4f6

* SÚKL kód provozovny: 255522

Adresa: U padělků 21

Obec: Praha

* PSČ: 14000

Seznam Zařízení

[Přidat](#) ⚙️ Všechny ▾

ID Zařízení	ID klienta	Role klienta	Stav	Akce
		Všechny ▾	Všechny ▾	

Nebylo nalezeno žádné Zařízení klienta.

[Aktualizovat](#) [Zavřít](#)



**Národní organizace
pro ověřování
pravosti léčiv**

NASTAVENÍ – PROVOZOVNY – PŘIDÁNÍ ZAŘÍZENÍ (2)

Seznam níže zobrazuje zařízení přiřazená k jedné provozovně.

1. Pro přidání zařízení stiskněte tlačítko „Přidat“ na kartě „Seznam zařízení“.

Sloupce lze filtrovat zadáním platné hodnoty do textového pole nebo výběrem z rozbalovací nabídky.

2. Po vygenerování přístupových údajů je nové Zařízení zobrazeno v seznamu zde.

Ovládací prvky pro navigaci mezi stránkami a nastavení počtu položek zobrazovaných na jedné stránce.

3. Pokud chcete přidat další zařízení stiskněte tlačítko „Přidat“ a opakujte postup.

Seznam zařízení je možné zobrazit podle využívání 4 různých API. Tento sloupec musí být zapnutý v záložce „Filtrováno“. Ve výchozím nastavení je přednastaveno Verification API.

- API identifikace
- API Identita
- Reportovací API
- API verifikace

Následující sloupce lze zobrazit / skrýt kliknutím na tlačítko „Filtrováno“.

- ID klienta
- ID Zařízení
- Stav
- Verze API
- Požadovaná verze API
- User-Agent
- IP adresa
- Poslední požadavek
- Role klienta
- Aktivity Zařízení
- Tajné kódy

Seznam Zařízení

Přidat

ID klienta	ID Zařízení	Stav	IP adresa	Role klienta	Aktivity Zařízení	Tajné kódy
		Všechny ▾		Všechny ▾		
740664eb-691d-42c6-a98b-ab04a396a536	345678	Aktivní		User role 1. ⓘ		16. 4. 2026 - Primární
d24cd7d4-3a05-4893-b438-581f6b8de875	12	Aktivní		Role klienta ⓘ		28. 4. 2025 - Primární
ea42365d-bce5-4096-b3de-24d1ee2d52ee	123456	Pozastaveno		User role 1. ⓘ		24. 10. 2024 - Primární

Předchozí stránka Strana 1 z 1 5 řádků ▾ Další stránka

Seznam akcí, které lze provádět na zařízení zvolené provozovny

- Pozastavit – slouží k pozastavení zařízení provozovny
- Upravit - slouží k provádění změn v nastavení zařízení provozovny
- Obnovit – slouží k obnovení pozastaveného zařízení provozovny
- Odstranit – slouží k odstranění zařízení provozovny

Sloupec „Tajné kódy“ zobrazuje typ tajného klíče pro dané klientské přihlašovací údaje a datum jeho posledního vytvoření. Správa tajných klíčů zde umožňuje vytvoření nového klíče, přidání sekundárního klíče, jejich záměnu a odstranění sekundárního klíče.

NASTAVENÍ – PROVOZOVNY – PŘIDÁNÍ ZAŘÍZENÍ (3)

1. ID zařízení: může být libovolný text, (např. číslo v evidenci majetku nebo text typu „Vydejní terminal 1“, „Pokladna A“, „Kasa – FMD“, apod.).

Upozornění: *Doporučujeme nepoužívat českou diakritiku (háčky, čárky)!*

2. V poli „Role klienta“ vyberte (volitelně) roli klienta, která umožní uživateli využívat konkrétní funkce systému. *Role uživatelů se předem definují na záložce „Role klienta“.*

Pro jedno zařízení lze přidělit více rolí.

3. Klikněte na „*Přidat*“.

Přidat Zařízení

* ID Zařízení Terminál 1

* Role klienta Plný přístup Role klienta

Plný přístup: Role s přiřazenými všemi dostupnými oprávněními
Role klienta: Role klienta

Přidat Zavřít

Počet nutných přístupových klíčů pro pracoviště:

Je možné pro všechna zařízení v jedné konkrétní provozovně, vygenerovat pouze jeden identifikátor.


NOOL musí však mít možnost získat kompletní auditní stopu balení., tj. v informačním systému koncového uživatele musí být uchováno (a v případě podezření na padělek i doloženo), na kterém konkrétním koncovém zařízení se podezření objevilo, a který konkrétní uživatel s ním v době vzniku podezření pracoval!

Záleží na použitém softwarovém řešení, zda dokáže jednoznačně identifikovat zařízení a uživatele u kterých incident vznikl, i bez nutnosti generovat samostatné přístupové klíče pro každé zařízení.

NASTAVENÍ – PROVOZOVNY – PŘIDÁNÍ ZAŘÍZENÍ (4)

Zobrazí se Vám „Přihlašovací údaje uživatele“.

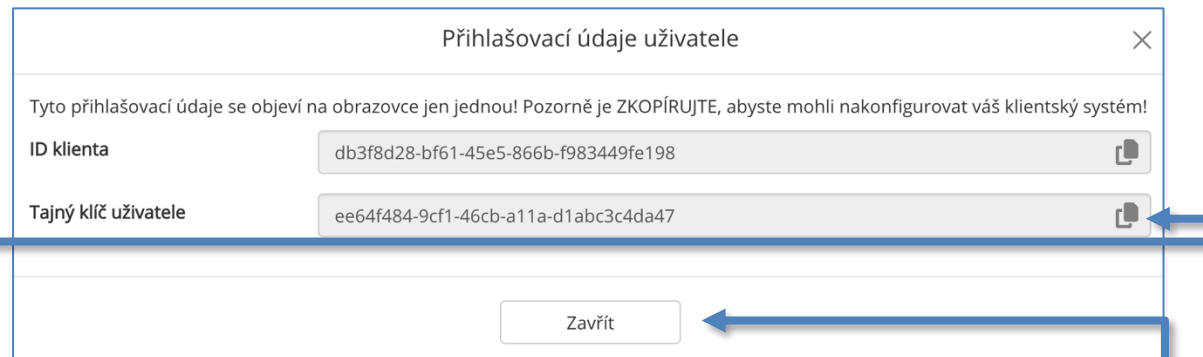
Uložte tyto údaje do libovolného dokumentu (Word, Excel, onenote, wordpad, e-mail, apod.) a uschovejte!

Po kliknutí na ikonu  „Zkopírovat“ se text uloží do paměti.

Buďte opatrní, neklikejte na obrazovce někam jinam, aby se okno nezavřelo, dokud si informace nezkopírujete a neuložíte (okno nelze po uzavření znovu otevřít!).

Upozornění: Vygenerované **přístupové kódy** neukládejte pomocí printscreenu, ale **vložte pomocí CTRL-C/V**. Ideálně v editovatelném formátu typu Word, Notepad atd. Ušetříte práci Vašich IT kolegů.

Pozor: Ověřte, že jste si přístupové kódy skutečně uložili! Pokud si přístupové kódy nyní neuložíte, nezbude Vám nic jiného, než příslušné Zařízení zrušit a založit znovu!



Přihlašovací údaje uživatele	
Tyto přihlašovací údaje se objeví na obrazovce jen jednou! Pozorně je ZKOPÍRUJTE, abyste mohli nakonfigurovat váš clientský systém!	
ID klienta	db3f8d28-bf61-45e5-866b-f983449fe198
Tajný klíč uživatele	ee64f484-9cf1-46cb-a11a-d1abc3c4da47
Zavřít	

Přístupové údaje se skládají z ID klienta a Tajného klíče uživatele. Tyto údaje musí být vloženy do IT systému uživatele. Vložení údajů do IT systému konzultujte se svým dodavatelem IT služeb.

Po zaznamenání přístupových údajů okno zavřete stiskem tlačítka „Zavřít“.

Přístupové údaje jsou citlivé údaje a neměly by být s nikým sdíleny, kromě osob zapojených do procesu připojování zařízení.



NASTAVENÍ – EDITACE ZAŘÍZENÍ

V některých případech může být potřeba Zařízení **editovat**.

Pod hradem 4

* Název Provozovny: Pod hradem 4










Adresa: Test adresa

Obec:

* PSČ: 19000


* SÚKL kód provozovny: 4567

Seznam Zařízení

ID klienta	ID Zařízení	Stav	Role klienta	Aktivity Zařízení	Tajné kódy
740664eb-69bd-42c6-a98b-ab04a396a536	345678	Aktivní	User role 1.	  	16. 4. 2026 - Primární
d24cd7d4-3a05-4893-b438-581f6b8de875	12	Aktivní	Role klienta	  	28. 4. 2025 - Primární
ea42365d-bce6-4096-b3de-24d1ee2d52ee	123456	Pozastaveno	User role 1.	  	24. 10. 2024 - Primární

Předchozí stránka Strana 1 z 1 5 řádků Další stránka

Aktualizovat Zavřít

1. K editaci Zařízení klikněte na ikonu  na řádce se Zařízením, jehož nastavení chcete změnit.

2. Zde můžete změnit buď buď ID zařízení nebo nastavit roli.

3. Jakoukoliv změnu aktivujte tlačítkem „Aktualizovat“, Kliknutím na něj se provedená změna uloží.

Upravit Zařízení klienta

* ID Zařízení: Terminál 2

Role klienta: Plný přístup

Plný přístup: Role s přiřazenými všemi dostupnými oprávněními


Aktualizovat Zavřít



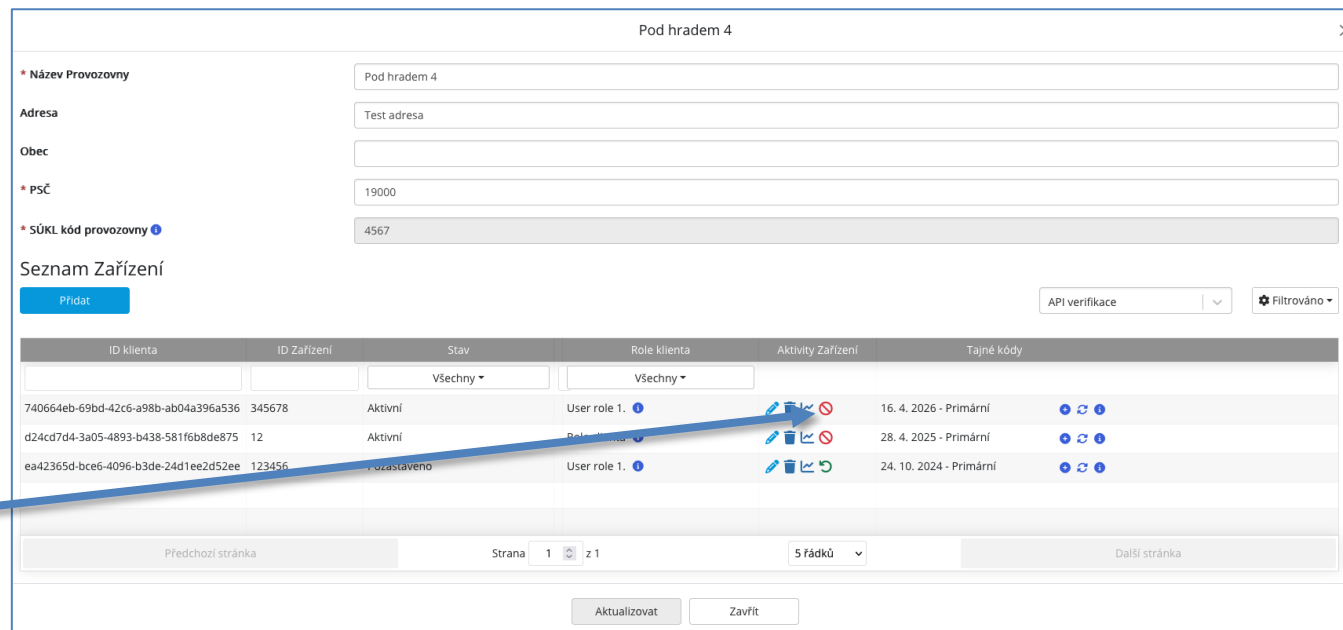
NASTAVENÍ – ZABLOKOVÁNÍ ZAŘÍZENÍ

Mohou nastat okolnosti, kdy je nutné zablokovat Zařízení klienta.

Zablokování Zařízení způsobí, že všechny požadavky z tohoto Zařízení jsou systémem NSOL zamítnuty.

Pro zablokování Zařízení klikněte na ikonku  na řádku Zařízení, které chcete zablokovat.

Upozornění: Je možné zablokovat celou provozovnu, nebo pouze konkrétní zařízení.



Pod hradem 4

* Název Provozovny: Pod hradem 4










Adresa: Test adresa

Obec:

* psČ: 19000

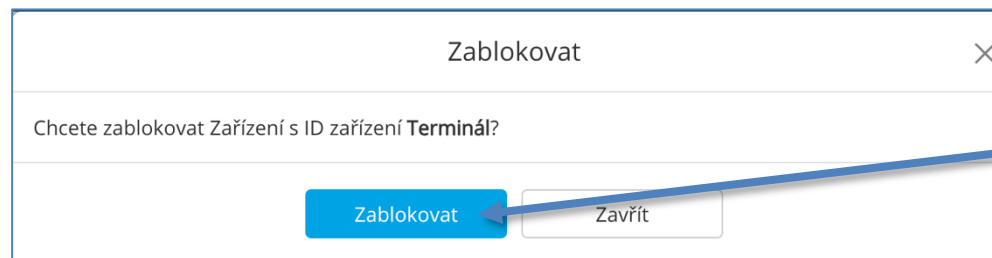
* SÚKL kód provozovny: 4567

Seznam Zařízení

ID klienta	ID Zařízení	Stav	Role klienta	Aktivity Zařízení	Tajné kódy
		Všechny ▾	Všechny ▾		
740664eb-69bd-42c6-a98b-ab04a396a536	345678	Aktivní	User role 1.	  	16. 4. 2026 - Primární
d24cd7d4-3a05-4893-b438-581f6b8de875	12	Aktivní	Rel...	  	28. 4. 2025 - Primární
ea42365d-bce6-4096-b3de-24d1ee2d52ee	123456	Zastaveno	User role 1.	  	24. 10. 2024 - Primární

Předchozí stránka Strana 1 z 1 5 řádků Další stránka

Aktualizovat Zavřít



Zablokovat

Chcete zablokovat Zařízení s ID zařízení Terminál?

Zablokovat Zavřít

Objeví se vyskakovací okno s potvrzením zablokování zařízení. Pro potvrzení zablokování klikněte na tlačítko „Zablokovat“.



NASTAVENÍ – OBNOVENÍ ZABLOKOVANÉHO ZAŘÍZENÍ

Činnost zablokovaného Zařízení uživatele může být znovu obnovena.

Požadavky ze Zařízení budou opět zpracovávány systémem NSOL.

Pod hradem 4

* Název Provozovny: Pod hradem 4

Adresa: Test adresa

Obec:

* PSČ: 19000

* SÚKL kód provozovny: 4567

Seznam Zařízení

Přidat

API verifikace

Filtrováno

ID klienta	ID Zařízení	Stav	Role klienta	Aktivity Zařízení	Tajné kódy
		Všechny	Všechny		
740664eb-69bd-42c6-a98b-ab04a396a536	345678	Aktivní	User role 1.		16. 4. 2026 - Primární
d24cd7d4-3a05-4893-b438-581f6b8de875	12	Aktivní	Role klienta		28. 4. 2025 - Primární
ea42365d-bce6-4096-b3de-24d1ee2d52ee	123456	Pozastaveno	User role 1.		24. 10. 2024 - Primární

Předchozí stránka

Strana 1 z 1

5 Řádků

Další stránka

Aktualizovat

Zavřít

Obnovit Zařízení

Chcete obnovit Zařízení s ID zařízení Id 123456?


Obnovit

Zpět

K obnovení činnosti zablokovaného Zařízení klikněte na ikonku a následně na tlačítko „Obnovit“ ve vyskakovacím okně.



NASTAVENÍ – ZRUŠENÍ ZAŘÍZENÍ

Pro zrušení Zařízení klikněte na ikonu  vedle zařízení, které má být odstraněno.

Sklad 34

ID Provozovny: 18a923fd-247a-4b8c-9d88-c468eee808b9

* Název Provozovny: Sklad 34

Adresa: Sokolovská 21




Obec: Praha

* PSČ: 18600

* SÚKL kód provozovny: 98765

Seznam Zařízení

API verifikace Filtrováno

ID klienta	ID Zařízení	Stav	IP adresa	Role klienta	Aktivity Zařízení	Tajné kódy
4e8f8fa4-cf6e-4560-a361-ba453976d197	Terminál 11	Aktivní		Role klienta	  	24. 4. 2026 - Primární

Potvrďte kliknutím na „Zrušit“.

Delete Equipment

Chcete odstranit Zařízení s ID zařízení **Terminál 11**?



NASTAVENÍ – VYTVOŘENÍ SEKUNDÁRNÍHO TAJNÉHO KÓDU ZAŘÍZENÍ

Seznam Zařízení

[Přidat](#) API verifikace Filtrováno

ID klienta	ID Zařízení	Stav	Role klienta	Aktivity Zařízení	Tajné kódy
<input type="text"/>	<input type="text"/>	Všechny ▾	Všechny ▾		
4e8f8fa4-cf6e-4560-a361-ba453976d197	Terminál 11	Aktivní	Role klienta ⓘ		24. 4. 2026 - Primární 27. 4. 2026 - Sekundární
8170af61-ea75-4240-a0ca-158f9d25b661	Terminál 32	Aktivní	User role 1. ⓘ		27. 4. 2026 - Primární
d22d6de9-b906-405e-a1b4-d79e306a2248	Lékárna 45	Aktivní	Full Access ⓘ		27. 4. 2026 - Primární

[Předchozí stránka](#) Strana 1 z 1 5 řádků [Další stránka](#)

1. Kliknutím na ikonu se otevře dialog „Vytvořit sekundární tajný kód“. Sekundární tajné kód lze vytvořit jen pro zařízení, která mají pouze primární tajný kód.

Vytvořit sekundární Tajný kód - Terminál 11 ✕

Pro ověření klienta bude vytvořen sekundární tajný klíč. Chcete pokračovat?

[Přidat](#) [Zavřít](#)

2. Klikněte na „Přidat“. Zobrazí se přihlašovací údaje včetně sekundárního tajného údaje. ID klienta je stejné jako u primárního a tajný údaj se zobrazí jen jednou.

3. Klikněte na „Zavřít“ pro návrat na stránku Provozovny. Po vytvoření se v seznamu zařízení zobrazí záznam se sekundárním tajným kódem a datem vytvoření.

Sekundární Oprávnění Zařízení ✕

Tyto přihlašovací údaje se objeví na obrazovce jen jednou! Pozorně je ZKOPÍRUJTE, abyste mohli nakonfigurovat vaši lékárenskou/skladovou aplikaci!

ID Zařízení

ID klienta

Tajný klíč

[Zavřít](#)



NASTAVENÍ – OBNOVENÍ PRIMÁRNÍHO TAJNÉHO KÓDU ZAŘÍZENÍ

Seznam Zařízení

[Přidat](#) API verifikace

ID klienta	ID Zařízení	Stav	Role klienta	Aktivity Zařízení	Tajné kódy
<input type="text"/>	<input type="text"/>	Všechny ▾	Všechny ▾		
4e8f8fa4-cf6e-4560-a361-ba453976d197	Terminál 11	Aktivní	Role klienta ⓘ		24. 4. 2026 - Primární 27. 4. 2026 - Sekundární
8170af61-ea75-4240-a0ca-158f9d25b661	Terminál 32	Aktivní	User role 1. ⓘ		27. 4. 2026 - Primární
d22d6de9-b906-405e-a1b4-d79e306a2248	Lékárna 45	Aktivní	Full Access ⓘ		27. 4. 2026 - Primární

[Předchozí stránka](#) Strana z 1 5 řádků ▾ [Další stránka](#)

1. Kliknutím na ikonu se otevře dialog „Obnovit primární tajný kód.“

Obnovení Primárního Tajného kódu - Terminál 11 ✕

Bude vygenerován nový tajný kód, který nahradí stávající. Ověřování prováděné pomocí stávajícího tajného kódu již nebude úspěšné. Chcete pokračovat?

2. Klikněte na „Obnovit“. Po obnovení již původní tajný kód nelze nikdy znovu použít. Zobrazí se detaily přihlašovacích údajů s novým tajným kódem. ID klienta se zůstává stejné a tajný kód se zobrazí pouze jednou.

3. Klikněte na „Zavřít“ pro návrat na stránku Provozovny. Po vytvoření se v seznamu zařízení zobrazí záznam se sekundárním tajným kódem a datem vytvoření.

Obnovení Primárních Oprávnění Klienta ✕

Tyto přihlašovací údaje se objeví na obrazovce jen jednou! Pozorně je ZKOPÍŘUJTE, abyste mohli nakonfigurovat vaši lékárenskou/skladovou aplikaci!

ID Zařízení

ID klienta

Tajný klíč



NASTAVENÍ – PROHOZENÍ TAJNÝCH KÓDŮ ZAŘÍZENÍ

Seznam Zařízení

[Přidat](#) API verifikace Filtrováno

ID klienta	ID Zařízení	Stav	Role klienta	Aktivity Zařízení	Tajné kódy
		Všechny	Všechny		
4e8f8fa4-cf6e-4560-a361-ba453976d197	Terminál 11	Aktivní	Role klienta		24. 4. 2026 - Primární 27. 4. 2026 - Sekundární
8170af61-ea75-4240-a0ca-158f9d25b661	Terminál 32	Aktivní	User role 1.		27. 4. 2026 - Primární
d22d6de9-b906-405e-a1b4-d79e306a2248	Lékárna 45	Aktivní	Full Access		27. 4. 2026 - Primární

Předchozí stránka Strana 1 z 1 5 řádků Další stránka

Záměna tajných kódů umožňuje prohození Primárního a sekundárního kódu bez omezení funkčnosti.

1. Po kliknutí na ikonu se zobrazí dialog „Prohození tajných kódů“. Tato ikona se zobrazuje pouze u přihlašovacích údajů, které mají jak primární, tak sekundární tajný kód.

2. Klikněte na „Prohození“ pro potvrzení, že mají být tajné kódy prohozeny. Uživatel je poté vrácen do seznamu zařízení.

Prohození tajných kódů - Terminál 11













Sekundární tajný kód bude povýšena na primární a primární tajný kód se stane sekundárním. Chcete pokračovat?

[Prohození](#) [Zavřít](#)


NASTAVENÍ – OBNOVENÍ SEKUNDÁRNÍHO TAJNÉHO KÓDU ZAŘÍZENÍ

Seznam Zařízení

[Přidat](#) API verifikace Filtrováno

ID klienta	ID Zařízení	Stav	Role klienta	Aktivity Zařízení	Tajné kódy
		Všechny ▾	Všechny ▾		
4e8f8fa4-cf6e-4560-a361-ba453976d197	Terminál 11	Aktivní	Role klienta ⓘ	   	24. 4. 2026 - Primární 27. 4. 2026 - Sekundární
8170af61-ea75-4240-a0ca-158f9d25b661	Terminál 32	Aktivní	User role 1. ⓘ	   	27. 4. 2026 - Primární
d22d6de9-b906-405e-a1b4-d79e306a2248	Lékárna 45	Aktivní	Full Access ⓘ	   	27. 4. 2026 - Primární

[Předchozí stránka](#) Strana 1 z 1 5 řádků [Další stránka](#)

1. Kliknutím na ikonu  se otevře dialog „Obnovit sekundárního tajný kód.“

Obnovení Sekundárního Tajného kódu - Terminál 11

Bude vygenerován nový tajný kód, který nahradí stávající. Ověřování prováděné pomocí stávajícího tajného kódu již nebude úspěšné. Chcete pokračovat?

[Obnovení](#) [Zavřít](#)

2. Klikněte na „Obnovení“. Po obnovení již původní tajný kód nelze nikdy znovu použít. Zobrazí se detaily přihlašovacích údajů s novým tajným kódem. ID klienta zůstává stejné a tajný kód se zobrazí pouze jednou.

3. Klikněte na „Zavřít“ pro návrat na stránku Provozovny. Po vytvoření se v seznamu zařízení zobrazí záznam se sekundárním tajným kódem a datem vytvoření.

Obnovení Sekundárních Oprávnění Klienta

Tyto přihlašovací údaje se objeví na obrazovce jen jednou! Pozorně je ZKOPÍRUJTE, abyste mohli nakonfigurovat vaši lékárenskou/skladovou aplikaci!

ID Zařízení: Terminál 11

ID klienta: 4e8f8fa4-cf6e-4560-a361-ba453976d197

Tajný klíč: 98b98e73-411d-43ac-b45d-45290a67d7fd













[Zavřít](#)



NASTAVENÍ – INFORMACE O TAJNÉM KÓDU ZAŘÍZENÍ

Seznam Zařízení

[Přidat](#) API verifikace

ID klienta	ID Zařízení	Stav	Role klienta	Aktivity Zařízení	Tajné kódy
<input type="text"/>	<input type="text"/>	Všechny ▾	Všechny ▾		
4e8f8fa4-cf6e-4560-a361-ba453976d197	Terminál 11	Aktivní	Role klienta ⓘ	   	24. 4. 2026 - Primární 27. 4. 2026 - Sekundární
8170af61-ea75-4240-a0ca-158f9d25b661	Terminál 32	Aktivní	User role 1. ⓘ	   	27. 4. 2026 - Primární
d22d6de9-b906-405e-a1b4-d79e306a2248	Lékárna 45	Aktivní	Full Access ⓘ	   	27. 4. 2026 - Primární

[Předchozí stránka](#) Strana z 1 5 řádků ▾ [Další stránka](#)

1. Kliknutím na ikonu ⓘ se otevře dialog s informacemi o přihlašovacích údajích. Pro primární a sekundární tajný kód se zobrazí stejná pole.

Pokud má zařízení dvě tajné kódy, ID klienta bude pro oba stejné.

Primární Oprávnění pro Zařízení

ID Zařízení: Terminál 11

ID klienta: 4e8f8fa4-cf6e-4560-a361-ba453976d197

Tajný klíč: fff***

Datum vytvoření (UTC): 24. 4. 2026 14:53:47

Datum aktualizace (UTC): 27. 4. 2026 11:14:49

Pokud bylo tajný kód znovu obnoven, bude to zobrazeno v časové značce „Datum aktualizace“. Časová značka „Datum vytvoření“ se automaticky zaznamená při prvním vygenerování tajného kódu.













UPOZORNĚNÍ: Celý tajný kód se nezobrazuje, zobrazují se pouze první tři znaky. U historických tajných kódů před verzí 15, se zobrazí šest hvězdiček „*****“.




NASTAVENÍ – ODSTRANĚNÍ TAJNÉHO KÓDU ZAŘÍZENÍ

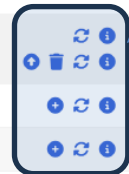
Seznam Zařízení

[Přidat](#) API verifikace

ID klienta	ID Zařízení	Stav	Role klienta	Aktivity Zařízení	Tajné kódy
<input type="text"/>	<input type="text"/>	Všechny ▾	Všechny ▾		
4e8f8fa4-cf6e-4560-a361-ba453976d197	Terminál 11	Aktivní	Role klienta ⓘ	   	24. 4. 2026 - Primární 27. 4. 2026 - Sekundární
8170af61-ea75-4240-a0ca-158f9d25b661	Terminál 32	Aktivní	User role 1. ⓘ	   	27. 4. 2026 - Primární
d22d6de9-b906-405e-a1b4-d79e306a2248	Lékárna 45	Aktivní	Full Access ⓘ	   	27. 4. 2026 - Primární

[Předchozí stránka](#) Strana z 1 5 řádků ▾ [Další stránka](#)

1. Kliknutím na ikonu  se otevře dialog „Odstranění tajného kódu. Primární tajný kód odstranit nelze.“



Odstranit sekundární Tajný kód - Terminál 11 ×

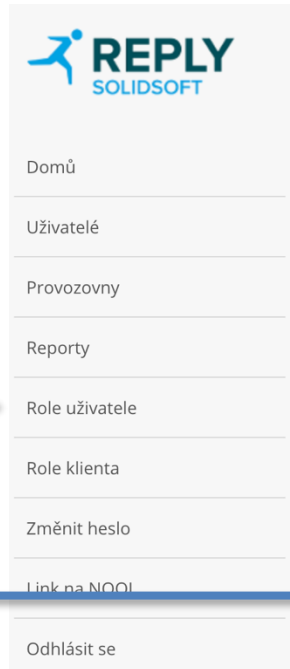
Sekundární tajný kód bude zrušen. Žádné ověření provedené pomocí tohoto sekundárního tajného kódu již nebude úspěšné. Chcete pokračovat?

2. Klikněte na tlačítko „*Odstranit*“ pro potvrzení odstranění. Uživatel bude přesměrován zpět na stránku Seznam zařízení.



ROLE UŽIVATELE – HLAVNÍ

„Role Uživatele“ jsou přístupné z hlavní stránky.



Existují tři kategorie oprávnění:

- „Report“ - umožňuje uživateli generovat a spravovat sestavy. Vztahují se pro každou sestavu jednotlivě.
- „Balení“ - umožňuje ověřovat balení a provádět nad nimi transakce.
- „Provozovny“ – Umožňuje vytvářet a editovat provozovny dané organizace.

Tabulka se všemi oprávněními, která jsou k dispozici.

Popis toho, jakou funkci konkrétní oprávnění povoluje/zakazuje.

Klikem na „Aktualizovat“ se uloží provedené změny v názvu nebo popisu role. Tlačítko je zašedlé a nelze na něj kliknout, pokud nedošlo k žádným úpravám.

Vrátit provedené změny před tím než došlo k uložení/aktualizaci dat, lze přes tlačítko „Vrácení“. Tlačítko je zašedlé a nelze na něj kliknout, pokud nedošlo k žádným úpravám.

Domů > Role uživatele

Správa portálu pro ověřování léčivých přípravků

Role uživatele

* Role:

Název Role:

Popis:

Kategorie	Právo	Popis	Přiřazeno
Všechny			Všechny
Balení	Označeno jako Vydané	Umožňuje označit jedno nebo více balení jako Vydaná	<input checked="" type="checkbox"/>
Balení	Označeno jako Vzorek	Umožňuje označit jedno nebo více balení jako Vzorek	<input checked="" type="checkbox"/>
Balení	Označeno jako Zničené	Umožňuje označit jedno nebo více balení jako Zničená	<input checked="" type="checkbox"/>
Provozovny	Ovládání	Umožňuje vytvářet a editovat Provozovny dané Organizace	<input checked="" type="checkbox"/>

Název role nebo její popis lze změnit úpravou textu v polích „Název role“ nebo „Popis“ a změnu potvrdit tlačítkem „Aktualizovat“.

Ve výchozím nastavení jsou nové role vytvářeny bez oprávnění. Klikem na posuvník dané oprávnění aktivujete (udělíte) nebo deaktivujete (odvoláte).

Záznamy v řádcích lze seřadit nebo také filtrovat.



**Národní organizace
pro ověřování
pravosti léčiv**

ROLE UŽIVATELE – PŘIDÁNÍ

Přidat roli Uživatele

* Název Role: TEST1

Popis: testovací role

Přidat Zavřít

Přidání

Zadejte název a popis Role. Vytvoření nové role je potvrzeno po kliknutí na tlačítko „Přidat“, kdy se dialog uzavře a uživatel je navrácen zpět na hlavní stránku ‚Role klienta‘. Nová role byla přidána.

Při pokusu o přidání Role se stejným názvem, jako má jiná již existující, se zobrazí upozornění.

Domů > Role uživatele

Správa portálu pro ověřování léčivých přípravků

Role uživatele

Přidat

* Role: TEST1 Aktualizovat

* Název Role: TEST1 Vrácení

Popis: testovací role Zrušit

Kategorie	Právo	Popis	Přiřazeno
Všechny			Všechny

Role Uživatele 'TEST1' byla úspěšně vytvořena. X

Přidat roli Uživatele

* Název Role: TEST1

Popis: test

Již existuje Role s tímto jménem.

Přidat Zavřít

Po úspěšném vytvoření nové role se na hlavní stránce rolí krátce zobrazí potvrzovací zpráva.



ROLE UŽIVATELE – AKTUALIZACE A VRÁCENÍ

Název 'Role' nebo 'Popis',
u kterých došlo ke změně.

Role uživatele

* Role

* Název Role

Popis

Kategorie	Právo	Popis	Přiřazeno
Všechny			Všechny
Balení	Označeno jako Vydané	Umožňuje označit jedno nebo více balení jako Vydaná	<input checked="" type="checkbox"/>
Balení	Označeno jako Vzorek	Umožňuje označit jedno nebo více balení jako Vzorek	<input checked="" type="checkbox"/>
Balení	Označeno jako Zničené	Umožňuje označit jedno nebo více balení jako Zničená	<input type="checkbox"/>
Provozovny	Ovládání	Umožňuje vytvářet a editovat Provozovny dané Organizace	<input type="checkbox"/>

Po uložení změn za pomoci tlačítka „Aktualizovat“ se krátce zobrazí potvrzovací zpráva.

Tlačítka „Aktualizovat“ a „Vrácení“ jsou aktivní pouze v případě, že daná role byla upravována.

Nová Role nemá ve výchozím nastavení žádná oprávnění. Ve sloupci „Přiřazeno“ lze kliknutím na přepínač přidělit/odebrat jednotlivá oprávnění.

Aktualizace

Po kliknutí na tlačítko „Aktualizovat“ se zobrazí dialogové okno „Aktualizovat Roli“. Kliknutím na tlačítko „Aktualizovat“ potvrdíte uložení provedených změn. Při volbě „Zavřít“ se okno zavře bez toho, aby byly změny uloženy.

Aktualizovat Roli uživatele

Oprávnění přidružená k roli budou změněna a budou použita pro všechny uživatele přidružené k roli.

Chcete aktualizovat Roli uživatele TEST1?

Mohou se objevit různá dialogová okna Aktualizovat Roli v závislosti na tom, zda byla provedena změna v oprávněních, či nikoli.

Vrácení

Pokud se změní oprávnění (je uděleno / odvoláno) nebo se upraví popis, tlačítka „Vrácení“ a „Aktualizovat“ se stanou aktivními a lze je využít. Po kliknutí na tlačítko „Vrácení“ je zobrazeno dialogové okno, ve kterém lze pomocí tlačítka „Vrácení“ provést obnovu provedených změn.

Vrácení

Chcete vrátit provedené změny?



ROLE UŽIVATELE – ZRUŠIT

Zrušit Roli uživatele

Role bude odebrána všem Uživatelům, kteří jsou s ní aktuálně spojeni.

Chcete smazat Roli uživatele TEST1?

Zrušit Zavřít

Po úspěšném odstranění role se na hlavní stránce rolí klienta krátce zobrazí potvrzovací zpráva.

Role Uživatele 'TEST1' byla úspěšně zrušena.

Zrušit

Kliknutím na tlačítko „Zrušit“ v dialogovém okně „Zrušit Roli uživatele“ se smaže role uživatele. Následně se zobrazí potvrzovací zpráva.

Domů > Role uživatele

Správa portálu pro ověřování léčivých přípravků

Role uživatele

Přidat

* Role

Distributor 1.

Aktualizovat

* Název Role

Distributor 1.

Vrácení

Popis

Role pro distributora 1.

Zrušit



ROLE KLIENTA – HLAVNÍ

„Role Klienta“ jsou přístupné z hlavní stránky.

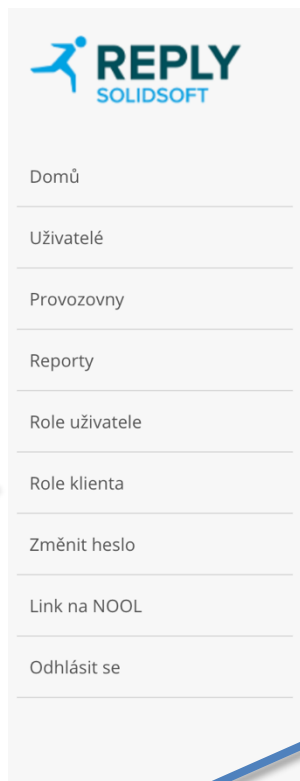
Tabulka se všemi oprávněními, která jsou k dispozici.

Popis toho, jakou funkci konkrétní oprávnění povoluje/zakazuje.

Kliknutím na tlačítko „Aktualizovat“ se uloží provedené změny v názvu nebo popisu role. Tlačítko je zašedlé a nelze na něj kliknout, pokud nedošlo k žádným úpravám.

Provedené změny lze vrátit před uložením/aktualizací dat pomocí tlačítka „Vrácení“. Tlačítko je zašedlé a nelze na něj kliknout, pokud nedošlo k žádným úpravám.

Záznamy v řádcích lze seřadit nebo také filtrovat.



Domů > Role klienta

Správa portálu pro ověřování léčivých přípravků

Role klienta

Přidat

* Role

Plný přístup

Aktualizovat

Název Role

Plný přístup

Vrácení

Popis

Role s přiřazenými všemi dostupnými oprávněními

Zrušit

Kategorie	Právo	Popis	Přiřazeno
Všechny			Všechny
Balení	Označeno jako Aktivní	Umožňuje označit jedno nebo více balení jako aktivní (reaktivovat)	<input checked="" type="checkbox"/>
Balení	Označeno jako Vydané	Umožňuje označit jedno nebo více balení jako Vydaná	<input checked="" type="checkbox"/>
Balení	Označeno jako Vzorek	Umožňuje označit jedno nebo více balení jako Vzorek	<input checked="" type="checkbox"/>
Balení	Označeno jako Zničené	Umožňuje označit jedno nebo více balení jako Zničená	<input checked="" type="checkbox"/>
Balení	Stav	Umožňuje získat aktuální stav systému	<input checked="" type="checkbox"/>
Balení	Verifikace	Umožňuje verifikovat balení	<input checked="" type="checkbox"/>

Existují dvě kategorie oprávnění:

- „Report“ - umožňuje definovaným rolím uživatelů generovat a spravovat sestavy. Vztahuje se na každou sestavu jednotlivě.
- „Balení“ - umožňuje ověřovat balení a provádět s nimi operace

Název role nebo její popis lze změnit úpravou textu v polích „Název role“ nebo „Popis“ a změnu potvrdit tlačítkem „Aktualizovat“.

Klikem na posuvník dané oprávnění aktivujete (udělíte) nebo deaktivujete (odvoláte).



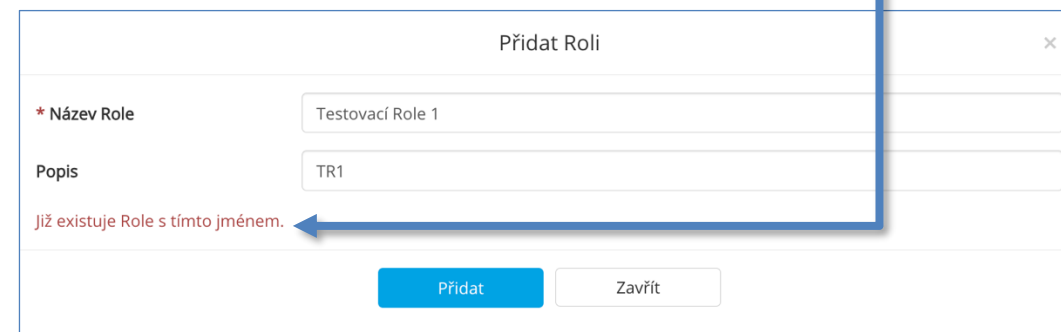
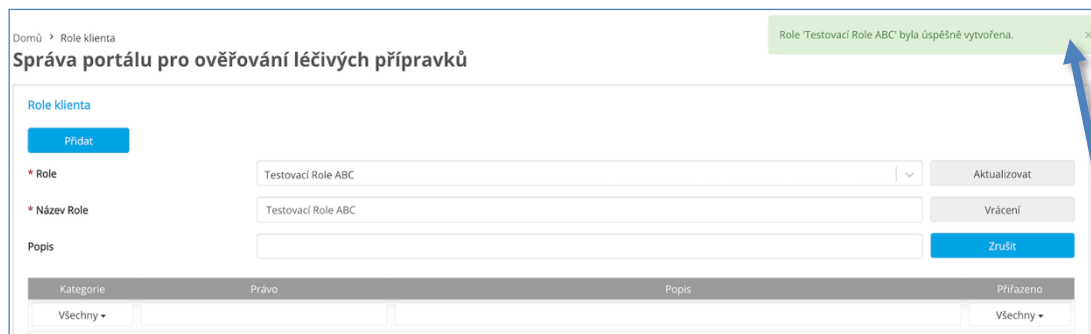
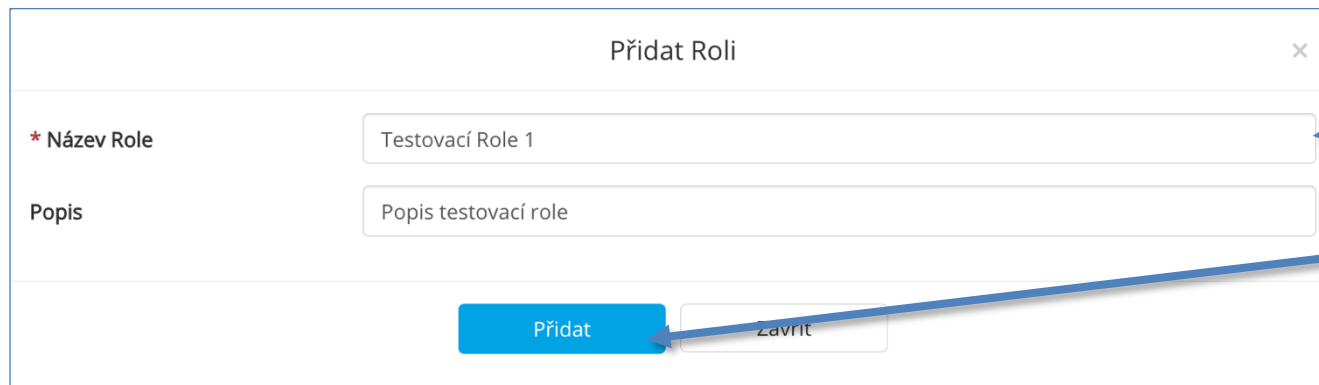
**Národní organizace
pro ověřování
pravosti léčiv**

ROLE KLIENTA – PŘIDÁNÍ

Přidání

Zadejte název a popis Role. Vytvoření nové Role je potvrzeno po kliku na tlačítko „*Přidat*“, kdy se dialog uzavře a uživatel je navrácen zpět na hlavní stránku Role klienta. Nová role byla přidána.

Při pokusu o přidání Role se stejným názvem, jako má jiná již existující se zobrazí upozornění.



Po úspěšném vytvoření nové Role se na hlavní stránce rolí klienta krátce zobrazí potvrzovací zpráva.



ROLE KLIENTA – AKTUALIZACE A VRÁCENÍ

Název Role a/nebo Popis, u kterých došlo ke změně.

Role klienta

Role 'Testovací Role' byla úspěšně aktualizována.

Přidat

* Role: Testovací Role **Aktualizovat**

* Název Role: Testovací Role **Vrácení**

Popis: Testovací Role Klienta - Popis **Zrušit**

Kategorie	Právo	Popis	Přiřazeno
Všechny ▾			Všechny ▾
Balení	Nahrání produktových dat	Umožňuje načíst produktová data z katalogu produktů	<input checked="" type="checkbox"/>
Balení	Označeno jako Aktivní	Umožňuje označit jedno nebo více balení jako aktivní (reaktivovat)	<input checked="" type="checkbox"/>
Balení	Označeno jako Vydané	Umožňuje označit jedno nebo více balení jako Vydaná	<input type="checkbox"/>
Balení	Označeno jako Vzorek	Umožňuje označit jedno nebo více balení jako Vzorek	<input type="checkbox"/>

Po uložení změn za pomoci tlačítka „Aktualizovat“ se krátce zobrazí potvrzovací zpráva.

Tlačítka „Aktualizovat“ a „Vrácení“ jsou aktivní pouze v případě, že daná Role byla upravována.

Nová Role nemá ve výchozím nastavení žádná oprávnění. Ve sloupci „Přiřazeno“ lze kliknutím na přepínač přidělit/odebrat jednotlivá oprávnění.

Aktualizace

Po kliknutí na tlačítko „Aktualizovat“ se zobrazí dialogové okno „Aktualizovat Role“. Kliknutím na tlačítko „Aktualizovat“ potvrdíte uložení provedených změn. Při volbě „Zavřít“ se okno zavře bez toho, aby byly změny uloženy.

Aktualizovat Role

Oprávnění Role budou změněna a budou použita pro všechny klienty, kteří jsou s Rolí aktuálně spojeni.

Dotčené ID klienta:

- 4f84dea2-cb8d-45f2-ba04-1b8731b3b0be

Chcete aktualizovat Role Testovací Role?

Aktualizovat **Zavřít**

Mohou se objevit různá dialogová okna Aktualizovat Role v závislosti na tom, zda byla provedena změna v oprávněních, či nikoli. Pokud byla v oprávněních provedena změna, v dialogovém okně se zobrazí ID klientů, kterých se změna dotkne.

Pokud se změna týkala pouze názvu a/nebo popisu role klienta, dialog nebude zmiňovat ID klienta.

Aktualizovat Role

Chcete aktualizovat Role Testovací Role?

Aktualizovat **Zavřít**

Vrácení

Pokud se změní oprávnění (je uděleno/odvoláno) nebo se upraví popis, tlačítka „Vrácení“ a „Aktualizovat“ se stanou aktivními a lze je využít. Po kliknutí na tlačítko „Vrácení“ je zobrazeno dialogové okno v kterém lze přes „Vrácení“ provést obnovu provedených změn.

Vrácení

Chcete vrátit provedené změny?

Vrácení **Zavřít**



**Národní organizace
pro ověřování
pravosti léčiv**

ROLE KLIENTA – ZRUŠIT

Zrušit Roli ×

Role bude odebrána všem klientům, kteří jsou s ní aktuálně spojeni.

Dotčené ID klienta: **Žádný**

Chcete odstranit roli klienta **Testovací Role ABC**?

Zrušit

Zrušit

Kliknutím na tlačítko **“Zrušit”** v dialogovém okně „Zrušit Roli“ smažete Roli klienta a uživatel je navrácen zpět na hlavní stránku *Role klienta*.
Také se zobrazí potvrzovací zpráva.

Po úspěšném odstranění role se na hlavní stránce rolí klienta krátce zobrazí potvrzovací zpráva.

Role klienta

* Role

Název Role

Role 'Testovací Role ABC' byla úspěšně zrušena. ×



OPRÁVNĚNÍ KLIENTA – HLAVNÍ

Volba „Oprávnění klienta“ umožňuje uživatelům přidávat, aktualizovat a odstraňovat oprávnění a nastavovat jejich tajný klíč.

Pro editaci oprávnění použijte ikonu tužky.
Pro odstranění oprávnění použijte ikonu koše.
Ikona grafu zobrazí náhled aktivity zařízení dané provozovny.

U každého oprávnění jsou časové údaje a seznam akcí, které s ním souvisejí a zároveň to, zda je oprávnění primární nebo sekundární.

Záznamy lze setřídít kliknutím na název sloupce, podle kterého chceme třídit. Opakovaným kliknutím se mění směr třídění.

Pro přidání oprávnění klikněte na tlačítko „Přidat nové Oprávnění“.

Název Oprávnění	ID klienta	Role klienta	Datum přidání (UTC)	Aktivita klienta	Tajné klíče
Oprávnění 1.	0463ce49-e77b-4c31-815f-256746997c98	User role 1. ⓘ	21. 10. 2024 8:49:17	📊 🖋️ 🗑️	21. 10. 2024 - Primární 22. 10. 2024 - Sekundární
Oprávnění 2.	dd95dddf-c473-415f-9ce6-9aa97ad57b60	User role 1. ⓘ	21. 10. 2024 8:50:46	📊 🖋️ 🗑️	21. 10. 2024 - Primární
Oprávnění 3.	fd8f9bcf-a8c2-4fce-9552-ecf1c3c4af6e	Plný přístup ⓘ	21. 10. 2024 10:54:49	📊 🖋️ 🗑️	21. 10. 2024 - Primární
Oprávnění 4.	2536ece3-cd6d-4620-9e55-57b8824b0bcb	Plný přístup ⓘ	21. 10. 2024 12:04:03	📊 🖋️ 🗑️	21. 10. 2024 - Primární
Oprávnění 5.	d6458fee-e678-4ff2-a4e8-b572df47b3bc	Plný přístup ⓘ	21. 10. 2024 12:23:57	📊 🖋️ 🗑️	4. 11. 2024 - Primární
User access	b2cf4f5e-ab97-4f5d-9ec6-6dffb4e1e27d	Plný přístup ⓘ	4. 11. 2024 14:55:25	📊 🖋️ 🗑️	4. 11. 2024 - Primární

Záznamy v řádcích lze filtrovat.

Název oprávnění slouží k identifikaci uživatele v rámci organizace.

Tlačítko „Předchozí/Další“ stránka lze použít k procházení seznamu uživatelů (v závislosti na počtu záznamů).

Tajný klíč - seznam ikon

- ➕ Ikona ‚plus‘ slouží pro přidání sekundárního tajného klíče.
- ⬆️ Ikona ‚šipka‘ vymění tajný klíč tak, že se z primárního stane sekundární a naopak.
- 🗑️ Ikona ‚koš‘ slouží k odstranění sekundárního tajného klíče.
- 🔄 Ikona ‚recyklujte‘ slouží pro obnovení tajného klíče.
- ℹ️ Ikona ‚Informace‘ pro zobrazení podrobností o pověření s jeho primárním nebo sekundárním tajným klíčem.



**Národní organizace
pro ověřování
pravosti léčiv**

OPRÁVNĚNÍ KLIENTA – PŘIDÁNÍ OPRÁVNĚNÍ

1. Pro přidání oprávnění, klikněte na tlačítko „Přidat nové Oprávnění“. Následně se zobrazí dialogové okno.

Přidat nové Oprávnění

Název Opráv...	ID klienta	Role klienta	Datum přidání (UTC)	Aktivity klienta	Tajné kódy
		Všechny ▾			
Oprávnění 1.	0463ce49-e77b-4c31-815f-256746997c98	User role 1. ⓘ	21. 10. 2024 8:49:17	📈 ✎ 🗑️	21. 10. 2024 - Primární 22. 10. 2024 - Sekundární
Oprávnění 2.	dd95ddd5-c473-415f-9ce6-9aa97ad57b60	User role 1. ⓘ	21. 10. 2024 8:50:46	📈 ✎ 🗑️	21. 10. 2024 - Primární
Oprávnění 3.	fd8f9bcf-a8c2-4fce-9552-ecf1c3c4af6e	Plný přístup ⓘ	21. 10. 2024 10:54:49	📈 ✎ 🗑️	21. 10. 2024 - Primární

Přidat nové Oprávnění

* **Název Oprávnění**

* **Role klienta**

Plný přístup: Role s přiřazenými všemi dostupnými oprávněními

Název oprávnění slouží k identifikaci uživatele v rámci organizace.

Primární klientské Oprávnění

These Client Credentials will be shown one time on the screen. Please copy them to configure your client system!

Název Oprávnění

ID klienta

Tajný klíč uživatele


2. Zadejte název oprávnění a vyberte požadovanou roli z dostupného seznamu rolí. Kliknutím na tlačítko „Přidat“ oprávnění aktivujete.

Obě pole jsou povinná a v rozevíracím seznamu „Role klienta“ lze vybrat z více možností Klientské role. „Role klienta“ lze definovat v záložce „Role klienta“.























Po potvrzení se v následujícím okně zobrazí ID klienta a jeho tajný klíč. Je nutné si tyto údaje zaznamenat, protože se zobrazí pouze jednou. Doporučujeme tyto údaje zkopírovat do textového souboru pro budoucí použití.



OPRÁVNĚNÍ KLIENTA – EDITACE OPRÁVNĚNÍ

Kliknutím na informační ikonu  vedle uživatelské role se zobrazí dialogové okno se seznamem všech oprávnění pro danou roli.


[Přidat nové Oprávnění](#)

Název Opr...	ID klienta	Role klienta	Datum přidání (UTC)	Aktivity klienta	Tajné kódy
		Všechny ▾			
Oprávnění 1.	0463ce49-e77b-4c31-815f-256746997c98	User role 1. 	21. 10. 2024 8:49:17	  	21. 10. 2024 - Primární 22. 10. 2024 - Sekundární    
Oprávnění 2.	dd95dddf-c473-415f-9ce6-9aa97ad57b60	User role 1. 	21. 10. 2024 8:50:46	  	21. 10. 2024 - Primární   
Oprávnění 3.	fd8f9bcf-a8c2-4fce-9552-ecf1c3c4af6e	Plný přístup 	21. 10. 2024 10:54:49	  	21. 10. 2024 - Primární   

Plný přístup

- Report - Smluvní distributoři: Umožňuje vytvářet, číst a rušit reporty: Smluvní distributoři
- Report - Report Šarže pro koncové uživatele: Umožňuje vytvářet, číst a rušit reporty: Pohyb šarže pro koncového uživatele
- Report - Report Auditní stopa balení pro koncové uživatele: Umožňuje vytvářet, číst a rušit reporty: Auditní stopa Balení pro koncového uživatele
- Report - Report Balení pro koncové uživatele: Umožňuje vytvářet, číst a rušit reporty: Pohyb Balení pro koncového uživatele
- Report - Aktivity při správě Organizace: Umožňuje vytvářet, číst a mazat report: Činnosti administrace Organizace
- Report - Změny stavu balení LP: Umožňuje vytvářet, číst a rušit reporty: Změny stavu balení LP
- Report - Katalog produktů a klientská data: Umožňuje vytvářet, číst a rušit reporty: K3 - Katalog produktů a data Klientů
- Report - Vrácená balení LP: Umožňuje vytvářet, číst a rušit reporty: Vrácená balení LP
- Report - Transakční logy uživatelských reportů: Umožňuje vytvářet, číst a rušit reporty: Transakční protokol
- Tajné kódy - Ovládání: Umožňuje vytvářet, regenerovat, vyměňovat a odstraňovat Tajné kódy v rámci své Organizace.

Zavřít

1. Pro editaci existujícího oprávnění klikněte na ikonu tužky. 
Následně se zobrazí dialogové okno.

2. Po provedení změny v názvu oprávnění nebo přidání/odebrání role klienta je nutné změnu potvrdit tlačítkem "Aktualizovat". Provedená změna se následně promítne v seznamu oprávnění.

Oprávnění 1.

* **Název Oprávnění**

* **Role klienta** x"/>

Plný přístup: Role s přiřazenými všemi dostupnými oprávněními

[Aktualizovat](#) [Zpět](#)



OPRÁVNĚNÍ KLIENTA – ZRUŠENÍ OPRÁVNĚNÍ

Přidat nové Oprávnění

Název Opr...	ID klienta	Role klienta	Datum přidání (UTC)	Aktivity klienta	Tajné kódy
		Všechny ▾			
Oprávnění 1.	0463ce49-e77b-4c31-815f-256746997c98	User role 1. ⓘ	21. 10. 2024 8:49:17		21. 10. 2024 - Primární 22. 10. 2024 - Sekundární ⓘ
Oprávnění 2.	dd95ddd-fc473-415f-9ce6-9aa97ad57b60	User role 1. ⓘ	21. 10. 2024 8:50:46		21. 10. 2024 - Primární ⓘ
Oprávnění 3.	fd8f9bcf-a8c2-4fce-9552-ecf1c3c4af6e	Plný přístup ⓘ	21. 10. 2024 10:54:49		21. 10. 2024 - Primární ⓘ



1. Pro zrušení oprávnění klikněte na ikonu koše. Následně se zobrazí dialogové okno.

2. Po zrušení oprávnění je nutné změnu potvrdit tlačítkem "Zrušit". Provedená změna se následně projeví v seznamu oprávnění.







Zrušit Oprávnění ✕

Chcete zrušit Oprávnění klienta se jménem **Oprávnění 5.**



OPRÁVNĚNÍ KLIENTA – OBNOVENÍ PRIMÁRNÍHO TAJNÉHO KLÍČE

Přidat nové Oprávnění

Název Opr...	ID klienta	Role klienta	Datum přidání (UTC)	Aktivity klienta	Tajné kódy
		Všechny ▾			
Oprávnění 1.	0463ce49-e77b-4c31-815f-256746997c98	User role 1. ⓘ	21. 10. 2024 8:49:17	 	21. 10. 2024 - Primární 22. 10. 2024 - Sekundární
Oprávnění 2.	dd95dddf-c473-415f-9ce6-9aa97ad57b60	User role 1. ⓘ	21. 10. 2024 8:50:46	 	21. 10. 2024 - Primární
Oprávnění 3.	fd8f9bcf-a8c2-4fce-9552-ecf1c3c4af6e	Plný přístup ⓘ	21. 10. 2024 10:54:49	 	21. 10. 2024 - Primární



1. Kliknutím na ikonu dvou šipek se zobrazí dialogové okno pro obnovení primárního tajného klíče.

Obnovení Primárního Tajného kódu - Oprávnění 1. ×

Bude vygenerován nový tajný kód, který nahradí stávající. Ověřování prováděné pomocí stávajícího tajného kódu již nebude úspěšné. Chcete pokračovat?


2. Kliknutím na tlačítko "Obnovit" potvrdíte vygenerování nového primárního tajného klíče. Po vygenerování nového tajného klíče již nebude možné starý tajný klíč nikdy použít.
3. Po potvrzení se v následujícím okně zobrazí ID klienta a jeho tajný klíč. Je nutné si tyto údaje zaznamenat, protože se zobrazí pouze jednou. Doporučujeme tyto údaje zkopírovat do textového souboru pro budoucí použití.


4. Po zavření okna s detaily o tajném klíči je do seznamu oprávnění přidán časový údaj o vytvoření tohoto nového primárního tajného klíče.

Obnovení primárních Oprávnění Klienta ×

Tyto přihlašovací údaje se objeví na obrazovce jen jednou! Pozorně je ZKOPÍRUJTE, abyste mohli nakonfigurovat váš klientský systém!

Název Oprávnění:







ID klienta: 

Tajný klíč uživatele: 



OPRÁVNĚNÍ KLIENTA – VYTVOŘENÍ SEKUNDÁRNÍHO TAJNÉHO KLÍČE

Přidat nové Oprávnění

Název Opr...	ID klienta	Role klienta	Datum přidání (UTC)	Aktivity klienta	Tajné kódy
		Všechny ▾			
Oprávnění 1.	0463ce49-e77b-4c31-815f-256746997c98	User role 1. ⓘ	21. 10. 2024 8:49:17	 	21. 10. 2024 - Primární 22. 10. 2024 - Sekundární
Oprávnění 2.	dd95dddf-c473-415f-9ce6-9aa97ad57b60	User role 1. ⓘ	21. 10. 2024 8:50:46	 	21. 10. 2024 - Primární
Oprávnění 3.	fd8f9bcf-a8c2-4fce-9552-ecf1c3c4af6e	Plný přístup ⓘ	21. 10. 2024 10:54:49	 	21. 10. 2024 - Primární

1. Kliknutím na ikonu plus se zobrazí dialogové okno „Vytvořit sekundární Tajný kód“. Sekundární tajný klíč je možné přidat pouze pro oprávnění s primárním tajným klíčem.

Vytvořit sekundární Tajný kód - Oprávnění 2. ×

Pro ověření klienta bude vytvořen sekundární tajný klíč. Chcete pokračovat?


2. Vytvoření sekundárního tajného klíče je nutné potvrdit pomocí tlačítka „Přidat“. V následném okně se zobrazí podrobnosti o oprávnění.


3. Po zavření okna s detaily o tajném klíči je do seznamu oprávnění přidán časový údaj o vytvoření tohoto nového primárního tajného klíče.

Sekundární Oprávnění Klienta ×

Tyto přihlašovací údaje se objeví na obrazovce jen jednou! Pozorně je ZKOPÍRUJTE, abyste mohli nakonfigurovat váš clientský systém!

Název Oprávnění

ID klienta 

Tajný klíč uživatele 

ID klienta je stejné jako u primárního tajného klíče. Tajný klíč se zobrazí pouze jednou, proto je nutné si ho zaznamenat.

OPRÁVNĚNÍ KLIENTA – OBNOVENÍ SEKUNDÁRNÍHO TAJNÉHO KLÍČE

Přidat nové Oprávnění

Název Opr...	ID klienta	Role klienta	Datum přidání (UTC)	Aktivity klienta	Tajné kódy
		Všechny ▾			
Oprávnění 1.	0463ce49-e77b-4c31-815f-256746997c98	User role 1. ⓘ	21. 10. 2024 8:49:17	📄 ✎ 🗑️	21. 10. 2024 - Primární 22. 10. 2024 - Sekundární
Oprávnění 2.	dd95dddf-c473-415f-9ce6-9aa97ad57b60	User role 1. ⓘ	21. 10. 2024 8:50:46	📄 ✎ 🗑️	21. 10. 2024 - Primární
Oprávnění 3.	fd8f9bcf-a8c2-4fce-9552-ecf1c3c4af6e	Plný přístup ⓘ	21. 10. 2024 10:54:49	📄 ✎ 🗑️	21. 10. 2024 - Primární



1. Kliknutím na ikonu dvou šipek se zobrazí dialogové okno pro obnovení sekundárního tajného klíče.

Obnovení Sekundárního Tajného kódu - Oprávnění 1. ✕

Bude vygenerován nový tajný kód, který nahradí stávající. Ověřování prováděné pomocí stávajícího tajného kódu již nebude úspěšné. Chcete pokračovat?

2. Kliknutím na tlačítko **“Obnovit”** potvrdíte vygenerování nového sekundárního tajného klíče. Po vygenerování nového tajného klíče již nebude možné starý tajný klíč nikdy použít.

3. Po potvrzení se v následujícím okně zobrazí ID klienta a jeho tajný klíč. Je nutné si tyto údaje zaznamenat, protože se zobrazí pouze jednou. Doporučujeme tyto údaje zkopírovat do textového souboru pro budoucí použití.

4. Po zavření okna s detaily o tajném klíči je do seznamu oprávnění přidán časový údaj o vytvoření tohoto nového sekundárního tajného klíče.

Obnovení sekundárních Oprávnění Klienta ✕

Tyto přihlašovací údaje se objeví na obrazovce jen jednou! Pozorně je ZKOPÍRUJTE, abyste mohli nakonfigurovat váš clientský systém!

Název Oprávnění







ID klienta 📄

Tajný klíč uživatele 📄



OPRÁVNĚNÍ KLIENTA – PROHOZENÍ TAJNÝCH KLÍČŮ

Přidat nové Oprávnění

Název Opr...	ID klienta	Role klienta	Datum přidání (UTC)	Aktivity klienta	Tajné kódy
		Všechny ▾			
Oprávnění 1.	0463ce49-e77b-4c31-815f-256746997c98	User role 1. ⓘ	21. 10. 2024 8:49:17	 	21. 10. 2024 - Primární 22. 10. 2024 - Sekundární
Oprávnění 2.	dd95dddf-c473-415f-9ce6-9aa97ad57b60	User role 1. ⓘ	21. 10. 2024 8:50:46	 	21. 10. 2024 - Primární
Oprávnění 3.	fd8f9bcf-a8c2-4fce-9552-ecf1c3c4af6e	Plný přístup ⓘ	21. 10. 2024 10:54:49	 	21. 10. 2024 - Primární



1. Kliknutím na ikonu šipky nahoru se zobrazí dialogové okno s nabídkou **“Prohození”** tajných klíčů, kdy sekundární klíč nahradí primární.

Prohození tajných kódů - Oprávnění 1. ×

Sekundární tajný kód bude povýšena na primární a primární tajný kód se stane sekundárním. Chcete pokračovat?

Prohození

2. Kliknutím na tlačítko **“Prohození”** dojde k výměně sekundárního tajného klíče za primární. Případně je možné prohodit klíče i opačně, tedy z primárního na sekundární tajný klíč.
3. Po potvrzení zůstane uživatel na stránce Oprávnění klienta.



OPRÁVNĚNÍ KLIENTA – ZRUŠENÍ SEKUNDÁRNÍHO TAJNÉHO KLÍČE

Přidat nové Oprávnění

Název Opr...	ID klienta	Role klienta	Datum přidání (UTC)	Aktivity klienta	Tajné kódy
		Všechny ▾			
Oprávnění 1.	0463ce49-e77b-4c31-815f-256746997c98	User role 1. ⓘ	21. 10. 2024 8:49:17	📄 ✎ 🗑️	21. 10. 2024 - Primární 22. 10. 2024 - Sekundární
Oprávnění 2.	dd95dddf-c473-415f-9ce6-9aa97ad57b60	User role 1. ⓘ	21. 10. 2024 8:50:46	📄 ✎ 🗑️	21. 10. 2024 - Primární
Oprávnění 3.	fd8f9bcf-a8c2-4fce-9552-ecf1c3c4af6e	Plný přístup ⓘ	21. 10. 2024 10:54:49	📄 ✎ 🗑️	21. 10. 2024 - Primární



1. Kliknutím na ikonu „koš“ se zobrazí dialogové okno “Zrušit sekundární Tajný kód” s nabídkou zrušení sekundárního tajného klíče.

Odstranit sekundární Tajný kód - Oprávnění 1. ✕

Sekundární tajný kód bude zrušen. Žádné ověření provedené pomocí tohoto sekundárního tajného kódu již nebude úspěšné. Chcete pokračovat?

2. Kliknutím na tlačítko “**Odstranit**” potvrdíte zrušení sekundárního tajného klíče. Po potvrzení zůstane uživatel na stránce Oprávnění klienta.
3. Po potvrzení zůstane uživatel na stránce Oprávnění klienta.



OPRÁVNĚNÍ KLIENTA – INFORMACE

Přidat nové Oprávnění

Název Opr...	ID klienta	Role klienta	Datum přidání (UTC)	Aktivity klienta	Tajné kódy
		Všechny ▾			
Oprávnění 1.	0463ce49-e77b-4c31-815f-256746997c98	User role 1. ⓘ	21. 10. 2024 8:49:17	📈 ✎ 🗑️	21. 10. 2024 - Primární 22. 10. 2024 - Sekundární
Oprávnění 2.	dd95dddf-c473-415f-9ce6-9aa97ad57b60	User role 1. ⓘ	21. 10. 2024 8:50:46	📈 ✎ 🗑️	21. 10. 2024 - Primární
Oprávnění 3.	fd8f9bcf-a8c2-4fce-9552-ecf1c3c4af6e	Plný přístup ⓘ	21. 10. 2024 10:54:49	📈 ✎ 🗑️	21. 10. 2024 - Primární



Kliknutím na ikonu ‚i‘ se zobrazí dialogové okno s informacemi o oprávnění. Stejné informace se zobrazují pro primární i sekundární tajný klíč.



Primární klientské Oprávnění

Název Oprávnění: Oprávnění 1.

ID klienta: 0463ce49-e77b-4c31-815f-256746997c98

Tajný klíč: 0d8***

Datum vytvoření (UTC): 21. 10. 2024 8:49:17

Datum aktualizace (UTC): 21. 10. 2024 14:47:09

Zavřít

U oprávnění s přiděleným primárním a sekundárním tajným klíčem se zobrazuje stejné ID klienta

Tajný klíč se zobrazuje ve formátu prvních tří znaků a tří hvězdiček.

Pokud byl tajný klíč obnoven, je zobrazeno časové razítko v polích ‚Datum vytvoření‘ a ‚Datum aktualizace‘.

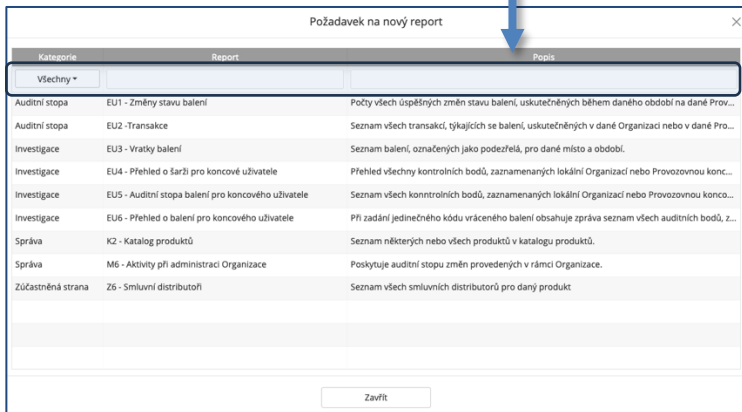


Správce portálu může zpřístupnit generování sestav uživatelům s odpovídajícím oprávněním. Uživatelé, kterým je toto oprávnění přiřazeno, uvidí po přihlášení nabídku „Reporty“.

Požadavek na report:

1) Uživatel si kliknutím na tlačítko **„Požadavek na nový report“** zobrazí vyskakovací okno se seznamem typů sestav, které má uživatel k dispozici.

2) Reporty je možné filtrovat podle kategorie, typu a popisu sestavy. Kliknutím kdekoli na zvýrazněný řádek zvolíte sestavu. Uživatel může stisknutím tlačítka **„Zavřít“** žádost ukončit.



REPORTY – SEZNAM REPORTŮ

Řádek filtru lze použít k vyhledání sestav podle data, kategorie, názvu, typu sestavy, vyžádání a stavu.

Domů > Reporty

Správa portálu pro ověřování léčivých přípravků

Reporty

Požadavek na nový report

Poslední dostupné údaje: 31. 10. 2024 7:31:08 UTC
Příští aktualizace dat: 31. 10. 2024 8:06:00 UTC

Požadované datum (UTC)	Kategorie	Název	Repr...	Požadováno kým	Stav	Akce
31. 10. 2024 8:02:56	Auditní stopa	EU1 - Změny stavu...	EU1 - Změny stavu...	testuser03@centrum.cz	Běží	🔍 📄 🗑️
31. 10. 2024 7:47:23	Auditní stopa	EU2 -Transakce	EU2 -Transakce	testuser03@centrum.cz	Dokončeno	🔍 📄 🗑️

Předchozí stránka Strana 1 z 1 10 řádky Další stránka

„Poslední dostupné datum“ zobrazuje časové razítko poslední aktualizace zdroje dat pro sestavu.

"Příští aktualizace dat" zobrazuje čas, kdy budou data příště přijata.

3) Po zadání všech požadovaných parametrů se v tabulce zobrazí nová sestava včetně aktuálního stavu jejího zpracování. Generování sestavy neprobíhá okamžitě – po dobu zpracování bude u sestavy zobrazen stav „Probíhá“ spolu s ikonou indikující generování. Stránka se během zpracování automaticky obnovuje.

4) Po dokončení generování lze sestavu je pak možné sestavu stáhnout v dostupných formátech nebo ji odstranit.



**Národní organizace
pro ověřování
pravosti léčiv**

REPORTY – AKCE

Uživatel může report smazat pomocí ikon zobrazených ve sloupci "Akce".

Upozornění: V průběhu generování reportu není nutné zůstat přihlášený na portálu. Uživatelé se mohou během zpracování sestavy odhlásit a znovu přihlásit.

Domů > Reporty

Správa portálu pro ověřování léčivých přípravků

Reporty

Požadavek na nový report

Poslední dostupné údaje: 31. 10. 2024 15:31:04 UTC
Příští aktualizace dat: 31. 10. 2024 16:06:00 UTC

Všechny

Požadované datum (UTC)	Kategorie	Název	Report	Požadováno kým	Stav	Akce
	Všechny				Všechny	
31. 10. 2024 15:51:28	Auditní stopa	EU2 -Transakce	EU2 -Transakce	testuser03@centrum.cz	Běží	
31. 10. 2024 15:40:15	Auditní stopa	EU2 -Transakce	EU2 -Transakce	testuser03@centrum.cz	Dokončeno	
31. 10. 2024 15:38:07	Auditní stopa	EU1 - Změny stavu...	EU1 - Změny stavu...	testuser03@centrum.cz	Dokončeno	
31. 10. 2024 15:37:50	Správa	M6 - Aktivity při ad...	M6 - Aktivity při ad...	testuser03@centrum.cz	Dokončeno	
31. 10. 2024 15:37:24	Investigace	EU3 - Vratky balení	EU3 - Vratky balení	testuser03@centrum.cz	Dokončeno	
31. 10. 2024 7:47:23	Auditní stopa	EU2 -Transakce	EU2 -Transakce	testuser03@centrum.cz	Dokončeno	

Odebrat vše

<input checked="" type="checkbox"/>	Požadované datum (UTC)
<input checked="" type="checkbox"/>	Kategorie
<input checked="" type="checkbox"/>	Název
<input checked="" type="checkbox"/>	Report
<input checked="" type="checkbox"/>	Požadováno kým
<input checked="" type="checkbox"/>	Stav
<input checked="" type="checkbox"/>	Akce

Seznam Akcí:

Zobrazit obsah sestavy (k dispozici pouze pro dokončené sestavy, Spuštěné sestavy s vygenerovaným CSV).



Stáhnout sestavu jako soubor XLS.



Stáhnout sestavu jako soubor CSV.



Stáhnout report jako soubor PDF.



Smazat report (všechny reporty starší 60 dnů budou automaticky smazány)

Jakmile se stav reportu změní na „Dokončeno“, lze jej stáhnout v některém z dostupných formátů.

V některých případech se může stát, že se formát nepodaří zpracovat. V takovém případě bude stav sestavy uveden jako "Neúspěšný", nicméně ve všech formátech sestavy mohou selhat, a pokud se zobrazí ikona, byl formát úspěšný a lze jej stáhnout.

Reporty, které byly úspěšně vyžádány, se zobrazí ve filtrovatelné tabulce na domovské obrazovce „Reporty“. Vyžádané sestavy budou vykazovat jeden ze čtyř stavů:

a) Ve frontě: Report čeká na dávkové zpracování.

b) Běží: Report se vytváří.

c) Dokončeno: Report je připraven ke stažení.

d) Neúspěšný: Odesílání dat se nezdařilo: Jeden nebo více formátů sestavy se nepodařilo vytvořit.

REPORTY – NÁHLED OBSAHU REPORTU (1)

Report - Záhloví	
Typ reportu	M6 - Aktivity při administraci Organizace
Název reportu	M6 - Aktivity při administraci Organizace
Požadované datum (UTC)	01.11.2024 11:50:05
Datum zahájení (UTC)	01.11.2024 0:00:00
Datum konce (UTC)	-
ID organizace	107
Název Organizace	NOOL_TEST
ID Provozovny	09633656-33e7-4d16-b72a-db3e80f15e4a
SÚKL kód Provozovny	190019
ID klienta	ea42365d-bce6-4096-b3de-24d1ee2d52ee

V této části jsou uvedeny stejné informace jako v záhlaví sestavy - parametry požadavku, pomocí kterých byla sestava vygenerována.

Množství načtených dat (záznamů) je kontrolováno. Na začátku se načte 10 000 záznamů. V případě, že je záznamů více zobrazí tlačítko „Načíst další záznamy“. Po každém kliknutí se načte dalších 10 000 záznamů, maximálně však 1 000 000. To má zabránit zpomalení prohlížeče a problémům s výkonem.

Název reportu.
Požadované datum (UTC)
Datum zahájení (UTC)
Datum konce (UTC)
ID organizace
Název Organizace
ID Provozovny
SÚKL kód Provozovny

ID transakce	Datum & Čas (UTC)	Uživatel	Vytvořil	Název události	Detaily
5f9629-fe91-4d8e-bcca-40256d	2024-10-24T13:52:17.511Z	Organisation	testuser03@centrum.cz	Location Added	Location ID: 09633656-33e7-4d16-Location Name: 190019-Location Address: 19000-Current Locations in organisation:
59548b2a-dd5d-4b03-9913-39709	2024-10-24T14:01:04.317Z	Organisation	testuser03@centrum.cz	Location Updated	Location ID: 09633656-33e7-4d16-Location Name: 190019-Old Location Address: 19000-New Location Address: Test adres
d2172691-ac01-484d-ba04-96cd5	2024-10-24T14:04:43.669Z	NMVO		Location Approved	Location ID: 09633656-33e7-4d16-Location Name: 190019-Legitimacy Information: Test Noool
b39969a6-4da0-4839-b8d7-fa5821	2024-10-24T14:16:11.159Z	Organisation	testuser03@centrum.cz	Client Added	Location ID: 09633656-33e7-4d16-Location Name: 190019-Client ID: ea42365d-bce6-4096-b3de-24d1ee2d52ee-Client Name: 123456-Client Roles: Full Access-Current Active/Suspended clients

M6 - Aktivity při administraci Organizace

M6 - Aktivity při administraci Organizace
M6 - Aktivity při administraci Organizace
2024-11-01T12:31:57.867Z
2024-09-01T00:00:00.000Z
2024-11-01T00:00:00.000Z
107
NOOL_TEST
09633656-33e7-4d16-b72a-db3e80f15e4a
190019
Organisation
testuser03@centrum.cz
Location Added
Location ID: 09633656-33e7-4d16-Location Name: 190019

Report se sbalenou částí záhlaví reportu. Tato konkrétní sestava (Činnost správy organizace) nemá datové sekce, proto nemá záložky.

Uživatel může procházet více stránek záznamů v závislosti na tom, kolik záznamů bylo načteno, pomocí volby "Další stránka", "Předchozí stránka".

Odebrat vše
<input checked="" type="checkbox"/> ID transakce
<input checked="" type="checkbox"/> Datum & Čas (UTC)
<input checked="" type="checkbox"/> Uživatel
<input checked="" type="checkbox"/> Vytvořil
<input checked="" type="checkbox"/> Název události
<input checked="" type="checkbox"/> Detaily

Sloupce lze odebírat nebo přidávat pomocí nastavení filtru. Tato funkce se vztahuje na kartu sestavy, nikoli na sestavu. Různé karty (představující různé části sestavy) budou mít různou sadu sloupců.



**Národní organizace
pro ověřování
pravosti léčiv**

REPORTY – ZMĚNY STAVU BALENÍ

Tato sestava poskytuje počet všech úspěšných změn stavu balení, uskutečněných během daného období na dané provozovně.

První tabulka v tomto reportu obsahuje podrobnosti o parametrech zadaných nebo vybraných žadatelem reportu před jejím vygenerováním. Výstup sestavy je založen na těchto informacích.

Report - Záhlaví	
Typ reportu	EU1 - Změny stavu balení
Název reportu.	EU1 - Změny stavu balení
Datum zahájení (UTC)	05.10.2024 10:41:58
Datum konce (UTC)	05.11.2024 10:41:58
ID Provozovny klienta	-

Pole 'ID provozovny' je nepovinné, ale pokud je uživatel navázán pouze s jednou provozovnou, pole se v dialogovém okně žádosti nezobrazí a umístění uživatele se použije implicitně. Pokud je uživatel přiřazen k více než jedné provozovně nebo je uživatelem organizace (bez přiřazené provozovny), rozevírací seznam pro výběr bude obsahovat pouze provozovny, ke kterým má mít tento uživatel přístup.

Podrobnosti reportu	
Stav balení	Počet
Active	9
Destroyed	1
Exported	2
FreeSample	2
Locked	1
Sample	2
Supplied	2

EU1 - Změny stavu balení

Poslední dostupné údaje: 5. 11. 2024 10:31:07 UTC
Příští aktualizace dat: 5. 11. 2024 11:06:00 UTC

Pořty všech úspěšných změn stavu balení, uskutečněných během daného období na dané Provozovně.

* Název reportu. EU1 - Změny stavu balení

* Datum začátku (UTC) 05. 10. 2024 10:41:58

* Datum ukončení (UTC) 05. 11. 2024 10:41:58

ID Provozovny Zobrazit...

Zpět Požadavek reportu Zavřít

Datum ukončení reportu musí být zadáno do 31 dnů od data zahájení.

Pro tuto provozovnu je požadovaný report, který může zobrazit každý uživatel, jenž má přiřazenu stejnou provozovnu, nebo uživatel na úrovni organizace (bez nastavených provozoven). Rozevírací seznam vedle pole „ID Provozovny“ obsahuje všechny názvy provozoven organizace a může pomoci při výběru či nastavení správného ID Provozovny.

Pokud je žadatel reportu uživatelem provozovny, bude seznam ID provozovny omezen na jeho přidružené provozovny (nebo se filtr nezadává, pokud je žadatel přidružen pouze k 1 provozovně).



REPORTY – TRANSAKCE (1)

Tato sestava poskytuje seznam všech transakcí, týkajících se balení, uskutečněných v dané Organizaci nebo v dané Provozovně Organizace.

Tento report obsahuje přehled transakcí s baleními produktů, které byly provedeny koncovými uživateli v rámci vybrané provozovny a zvoleného časového období.

EU2 - Transakce

Poslední dostupné údaje: 5. 11. 2024 11:01:05 UTC
Příští aktualizace dat: 5. 11. 2024 11:36:00 UTC

Seznam všech transakcí, týkajících se balení, uskutečněných v dané Organizaci nebo v dané Provozovně Organizace.

* Název reportu. EU2 - Transakce

* Datum začátku (UTC) 05. 10. 2024 11:34:58

* Datum ukončení (UTC) 05. 11. 2024 11:34:58

ID Provozovny Zobrazit...

Zjednodušený pohled

Zpět Požadavek reportu Zavřít

Datum ukončení nesmí přesáhnout 31 dní od data začátku.

Zaškrtnutím políčka "Zjednodušený pohled" zahrnete do reportu pouze nejdůležitější parametry.

Formáty sestavy jsou CSV, Excel a PDF (pouze zjednodušené).

Rozhraní API navíc umí výstup ve formátu JSON.

Pole „ID provozovny“ je nepovinné. Pokud je však uživatel přiřazen pouze k jedné provozovně, toto pole se v dialogovém okně žádosti nezobrazí a umístění uživatele se použije automaticky.

Pokud je uživatel přiřazen k více než jedné provozovně nebo je uživatelem na úrovni organizace (bez přiřazené provozovny), rozevírací seznam pro výběr bude obsahovat pouze provozovny, ke kterým má daný uživatel přístup.



REPORTY – TRANSAKCE (2)

První tabulka v tomto reportu obsahuje podrobnosti o parametrech zadaných nebo vybraných zadavatelem reportu před jejím vygenerováním. Výstup reportu je založen na těchto informacích.

Report - Záhlaví	
Typ reportu	EU2 -Transakce
Název reportu.	EU2 -Transakce
Datum zahájení (UTC)	06.10.2024 14:06:50
Datum konce (UTC)	06.11.2024 14:06:50
ID Organizace klienta	107
Název Organizace klienta	NOOL TEST
ID Provozovny klienta	b766e530-87f8-40ba-bc50-4b9bfd0373ec
Název Provozovny	789456

Pokud je vzdálený národní systém odpojen od evropského úložiště (např. od 1. 1. 2025 - Nixit) a je zadán požadavek IMT, který může být splněn pouze tímto systémem, zobrazí se chybový kód A70/A22 a zpráva " Produktový kód nebo číslo šarže je neznámé v národním nebo jiném úložišti, ale byla dříve uložena v úložišti, které je trvale odpojeno. Neopakujte! ".

Klientský report transakčního logu ve formátu CSV. Kompletní seznam všech polí najdete na další stránce.

```

change log | new 1 | Transaction Log Client Report-1.csv | Transaction Log Client Report-2.csv
1 "Report Type","Report Name","Start Date (UTC)","End Date (UTC)","Client Organisation ID","Client
  Organisation Name","Client Location ID","Client Location Name"
2 "Transaction Log Client Report","Transaction Log Client
  Report","2024-06-14T09:46:11.000Z","2024-07-15T09:46:11.000Z","4","Test Pharmacy
  1","8c950dc4-4cbb-482c-8877-e8fbb26bdb66","Test Location 1"
3
4 "Date and Time (UTC)","Client Location Name","Client Location ID","Client Equipment ID","Client
  ID","Transaction Type","Target Pack State","Event Name","Transaction Successful","Product Code
  Scheme","Product Code","Batch Number","Batch Expiry Date","Serial Number","Operation
  Code","Event Message","Returned Pack State","Alert ID","Error Code","Transaction ID","Product
  Name","Product State","Product Withdrawal Reason","Batch State","RecallReason","Is
  Intermarket","Number Of Attempts","Is Bulk","Is Manual","Requested API Version","User-Agent","IP
  Address"
5 "2024-07-12T15:16:26.478Z","Test Location 1","8c950dc4-4cbb-482c-8877-e8fbb26bdb66","Michael
  Equipment 1 Test","df7fb9e2-44f5-4313-a616-f6e610c0af06","Verify","","Successful Pack
  Verification","True","GTIN","25621276724576","batch3","241018","sn1","11110100","The pack is
  available to be
  dispensed.","Active","","","6f2f15e8-700e-43a4-88b7-e3fddc0e8399","","","","false","","Fals
  e","","","PostmanRuntime/7.39.0","80.192.50.47"
6
  
```

Podrobnosti reportu										
Datum a čas (UTC)	Typ transakce	Cílový stav balení	Úspěšná transakce	Produktové schéma	Kód produktu	Číslo šarže	Datum expirace šarže	Sériové číslo	Kód operace	Vrácený stav balení
12/07/2024 15:16:26	Verify		True	GTIN	25621276724576	batch3	241018	sn1	11110100	Active
Client Location ID	8c950dc4-4cbb-482c-8877-e8fbb26bdb66									
Client Equipment ID	Michael Equipment 1 Test									
Event Name	Successful Pack Verification									
Event Message	The pack is available to be dispensed.									
Alert ID										



**Národní organizace
pro ověřování
pravosti léčiv**

REPORTY – PŘEHLED O VÝSTRAHÁCH KONCOVÉHO UŽIVATELE

Tento report obsahuje seznam alertů, které byly vygenerovány v určitém místě a časovém období. Zpráva obsahuje jedinečné ID alertů (UPRC) a údaje o sériovém čísle balení pro každou transakci, která alert vygenerovala. Upozorňujeme, že údaje o sériovém čísle balení mohou být zfalšované a nemusí být v systému EMVS.

Report - Záhlaví	
Report	EU7 - Přehled o Výstrahách koncového uživatele
Název reportu	EU7 - Přehled o Výstrahách koncového uživatele
Datum zahájení (UTC)	01.09.2025 13:21:31
Datum konce (UTC)	02.10.2025 13:21:31
ID Provozovny klienta	09633656-33e7-4d16-b72a-db3e80f15e4a

EU7 - Přehled o Výstrahách koncového uživatele

Poslední dostupné údaje: 2. 10. 2025 13:01:03 UTC
Příslí aktualizace dat: 2. 10. 2025 13:36:00 UTC

Tato zpráva obsahuje seznam Výstrah, které byly vygenerovány v určitém místě a časovém období. Zpráva obsahuje jedinečné ID Výstrahy (UPRC) a údaje o sériovém čísle balení pro každou transakci, která výstrahu vygenerovala. Upozorňujeme, že údaje o sériovém čísle balení mohou být zfalšované a nemusí být v systému EMVS.

* Název reportu: EU7 - Přehled o Výstrahách koncového uživatele

* Datum začátku (UTC): 01. 09. 2025 13:21:31

* Datum ukončení (UTC): 02. 10. 2025 13:21:31

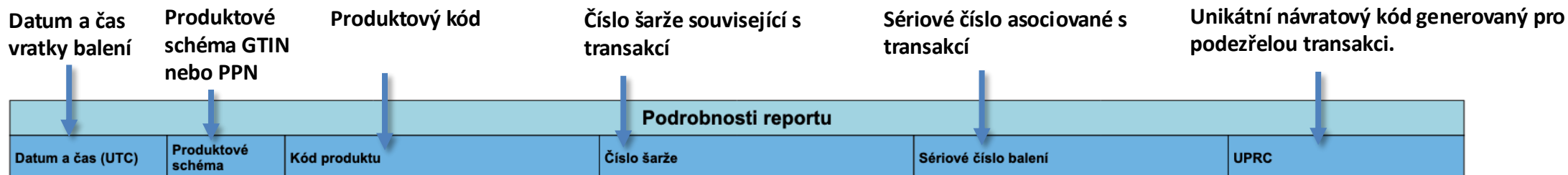
ID Provozovny: Zobrazit...

Zpět Požadavek reportu Zavřít

Poznámka: Pole ID Provozovny je volitelné. Pokud je uživatel navázán pouze na jednu provozovnu, pole pro výběr se nezobrazí a automaticky se použije ID této provozovny. V případě, že je uživatel navázán s více provozovnami nebo je uživatelem Organizace bez přiřazených provozoven, zobrazí se rozevírací seznam obsahující pouze provozovny, ke kterým má uživatel přístup.

ID Provozovny má přidružené rozevírací okno obsahující všechny Provozovny dané Organizace. To může pomoci při hledání konkrétního Id Provozovny.

Pokud je žadatelem o report Uživatel provozovny, seznam bude omezen pouze na provozovny, které má tento Uživatel přiřazené.



**Národní organizace
pro ověřování
pravosti léčiv**

REPORTY – KATALOG PRODUKTŮ

Tento report obsahuje seznam všech produktů, které jsou v současné době uloženy v katalogu produktů, spolu s údaji o držiteli povolení k uvedení na trh a určených velkoobchodnících. Je k dispozici prostřednictvím API dotazu do NSOL (také prostřednictvím administrátorského portálu v sekci „Reporty“).

První tabulka v tomto reportu obsahuje podrobnosti o parametrech zadaných nebo vybraných zadavatelem reportu před jejím vygenerováním. Výstup sestavy reportu je založen na těchto informacích.

Report - Záhlaví	
Typ reportu	K2 - Katalog produktů
Název reportu.	K2 - Katalog produktů
Datum zahájení & čas (UTC)	01.07.2024 0:00:00
Kód produktu	-
Produktové schéma	-

Produktové schéma GTIN nebo PPN

Datum a čas prvního náhrání nebo aktualizace.

Dialogové okno pro zadání doplňujících informací sestavy.

Produktový kód během žádosti o hlášení nebo všechna platná kódová čísla produktu, pokud nebyl produkt kód zadán.

Aktuální stav(aktivní/Staženo

Název – volné textové pole pro vlastníka produktu.

Počet produktů v balení

Intenzita produktu

Národní úhradové číslo

Podrobnosti reportu										
Produktové schéma	Kód produktu	Datum aktualizace	Stav produktu	Název	Obecný název	Velikost balení	Síla	Typ balení	Národní (SÚKL) kód	Kód dle článku 57
Forma	SUSPENSION FOR INJECTION									
ID držitele registrace (MAH ID)										
Název držitele registrace (MAH)	BioNTech Manufacturing GmbH									
Adresa držitele registrace	An der Goldgrube 12									
MAH Obec	Mainz									
PSC držitele registrace	55131									
Země držitele registrace	DE									
Údaje o distributorovi	Wholesaler Name: Pfizer Ireland Pharmaceuticals (PIP-NonMFG (DE)), Wholesaler Address 1: An der Tagweide 5, Wholesaler Town: Karlsruhe, Wholesaler Postcode: 76139, Wholesaler Country: DE Wholesaler Name: PFIZER SERVICE CO BVBA, Wholesaler Address 1: An der Tagweide 5, Wholesaler Town: Karlsruhe, Wholesaler Postcode: 76139, Wholesaler Country: DE									

Řádek s názvem výrobku, který je popsán v dalších 8 řádcích.

Farmaceutická forma výrobku

MAH poštovní adresa, směrovací číslo, země

MAH ID



**Národní organizace
pro ověřování
pravosti léčiv**

REPORTY – SMLUVNÍ DISTRIBUTOŘI

Tento report obsahuje seznam všech smluvních distributorů pro daný produkt. Je k dispozici prostřednictvím síťového volání API (dostupné také prostřednictvím portálu správce).

Legislativa vyžaduje, aby tento report poskytovali klientským systémům (lékárníkům a distributorům). Po zahrnutí dalších požadavků na možnost stahování údajů o léčivých přípravcích je však tento požadavek nyní nadbytečný. Klientské systémy mohou podávat programové požadavky na získání seznamu smluvních distributorů pro jeden kód výrobku nebo seznam kódů výrobků. Kromě toho mohou programově požadovat sestavu, která tyto informace poskytne pro každý produkt v katalogu NSOL.

První tabulka v této zprávě obsahuje podrobnosti o parametrech zadaných nebo vybraných zadavatelem reportu před jejím vygenerováním. Výstup sestavy je založen na těchto informacích.

Dialogové okno pro zadání doplňujících informací sestavy.

Report - Záhlaví	
Typ reportu	Z6 - Smluvní distributoři
Název reportu.	Z6 - Smluvní distributoři
Datum & Čas (UTC)	05.11.2024 15:29:05
Produktové schéma	GTIN
Kód produktu	00012345678905

Unikátní ID distributora. Přiděluje se při zařazení do systému EMVS.

Podrobnosti reportu						
ID	Název	1. řádek adresy	2. řádek adresy	Obec	Poštovní směrovací číslo	Země distributora
	Loxess Pharma GmbH-DE	Oberheisinger Str. 11		Neutraubling	93073	XY



Národní organizace pro ověřování pravosti léčiv

Řádky se budou opakovat pro každého distributora.

REPORTY – PŘEHLED O ŠARŽI (ÚPLNÝ)

Tento report podrobně popisuje všechny kontrolní body provedené transakcemi vztahujících se ke konkrétní kombinaci produktu a ID šarže. Report slouží jako transakční protokol koncového uživatele bez časového omezení. Zaměřuje se na transakce zaznamenané v dané provozovně pro konkrétní produkt a šarži. Report je možné filtrovat tak, aby zobrazoval pouze transakce žádající organizace nebo provozovny koncového uživatele.

Report je k dispozici ke stažení ve formátech CSV a Excel.

Dialogové okno pro zadání doplňujících informací sestavy.

EU4 - Přehled o šarži pro koncové uživatele

Poslední dostupné údaje: 5. 11. 2024 15:31:39 UTC
Příští aktualizace dat: 5. 11. 2024 16:06:00 UTC

Přehled všechny kontrolních bodů, zaznamenaných lokální Organizací nebo Provozovnou koncového uživatele, které se týkají dané šarže produktu po celou dobu jeho životnosti.

* Název reportu. EU4 - Přehled o šarži pro koncové uživatele

* Kód produktu. GTIN | Kód produktu nemůže být prázdný.

* Číslo šarže

ID Provozovny | Zobrazit...

Zjednodušený pohled

Zpět Požadavek reportu Zavřít

Ukázka záhlaví reportu – formát Excel

	A	B
1	Typ reportu	EU4 - Přehled o šarži pro koncové uživatele
2	Název reportu.	EU4 - Přehled o šarži pro koncové uživatele
3	Požadované datum (UTC)	2024-11-06T09:34:46.967Z
4	Produktové schéma	GTIN
5	Kód produktu	00361958110457
6	Název produktu	110455 - Common Name 1
7	ID šarže	ARGSQA004
8	ID Provozovny	b766e530-87f8-40ba-bc50-4b9bfd0373ec
9		

Úplný report se vygeneruje v případě, že není zvolen "Zjednodušený pohled".

Ukázka reportu – formát Excel

Typ transakce	Název události	ID transakce	Cílový stav balení	ID Provozovny klient	Název Provozovny	ID Zařízení	ID klienta	Požadovaná verze API	User-Agent	Sériové číslo	Datum expirace šarže	Úspěšná transakce	Kód operace	Zpráva o události	Alert ID - jedinečné číslo Výstrahy	Kód chyby	Vrácený stav balení	Hromadná operace	Manuální vložení	Inter-market	Počet pokusů	
Ověřeno	Balení Ověření Failed	b1a0d2e4a17-4dd5-b7a1-e26-		7bede95-2121-4b34-90	Location 3		87e0ae05-10ab-4f2a-a3fd-e00438c5ace0		Test agent3.0	Balení 3		251200	FALSE	41020009	Identifikátor balení se n	XX-MG8-0LN-R4Y-1A2-LEK	A68	FALSE	FALSE	FALSE	FALSE	1



Národní organizace
pro ověřování
pravosti léčiv

REPORTY – PŘEHLED O ŠARŽI (ZJEDNODUŠENÝ)

Tento report podrobně popisuje všechny kontrolní body provedené transakcemi vztahujících se ke konkrétní kombinaci produktu a ID šarže. Report slouží jako transakční protokol koncového uživatele bez časového omezení. Zaměřuje se na transakce zaznamenané v dané provozovně pro konkrétní produkt a šarži. Tato (zjednodušená) verze obsahuje pouze nejdůležitější parametry a je k dispozici ve formátech PDF, CSV a Excel.

Dialogové okno pro zadání doplňujících informací sestavy.

EU4 - Přehled o šarži pro koncové uživatele

Poslední dostupné údaje: 6. 11. 2024 10:01:07 UTC
Příští aktualizace dat: 6. 11. 2024 10:36:00 UTC

Přehled všechny kontrolních bodů, zaznamenaných lokální Organizací nebo Provozovnou koncového uživatele, které se týkají dané šarže produktu po celou dobu jeho životnosti.

* Název reportu. EU4 - Přehled o šarži pro koncové uživatele

* Kód produktu. GTIN

* Číslo šarže

ID Provozovny. Zobrazit...

Zjednodušený pohled

Zpět Požadavek reportu Zavřít

Ukázka záhlaví reportu – formát PDF

Report - Záhlaví	
Typ reportu	EU4 - Přehled o šarži pro koncové uživatele
Název reportu.	EU4 - Přehled o šarži pro koncové uživatele
Požadované datum (UTC)	06.11.2024 9:32:40
Produktové schéma	GTIN
Kód produktu	00304690420996
Název produktu	CRESEMBA 372mg Vial
ID šarže	LOT2152608
ID Provozovny	-

Reporty ve formátu PDF se vytvářejí pouze v případě, že je zaškrtnuto políčko "Zjednodušený pohled". Zjednodušená verze reportu obsahuje pouze nejdůležitější parametry.

Ukázka reportu – formát PDF

Podrobnosti reportu											
Datum a čas (UTC)	Typ transakce	Cílový stav balení	Název Provozovny	Sériové číslo	Kód operace	Alert ID - jedinečné číslo Výstrahy	Kód chyby	Vrácený stav balení	Hromadná operace	Manuální vložení	Inter-market



Národní organizace
pro ověřování
pravosti léčiv

REPORTY – AUDITNÍ STOPA BALENÍ (ÚPLNÁ)

Tento report popisuje seznam všech kontrolních bodů balení, zaznamenaných Organizací nebo Provozovnou koncového uživatele během celého životního cyklu balení.

Ke stažení jsou k dispozici tyto formáty sestavy CSV a Excel.

Dialogové okno pro zadání doplňujících informací sestavy.

Pokud je zadán neplatný produktový kód, zobrazí se varovná zpráva „Kód produktu je neplatný“, ale report lze stále vyžádat se všemi ostatními požadovanými parametry. Toto pravidlo platí pro zjednodušenou i plnou verzi reportu.

Ukázka záhlaví reportu – formát Excel

A	B
Typ reportu	EUS - Auditní stopa balení pro koncového uživatele
Název reportu.	EUS - Auditní stopa balení pro koncového uživatele
Požadované datum (UTC)	2024-11-06T10:27:31.244Z
Produktové schéma	GTIN
Kód produktu	00840164500141
Název produktu	Aerinaze 2.5 mg/120 mg modified-release tablets
Sériové číslo	DHLDECOMP6

Úplný report se vygeneruje v případě, že není zvolen “Zjednodušený pohled”.

Ukázka reportu – formát Excel

Datum a čas (UTC)	Typ transakce	Název události	ID transakce	Cílový stav balení	ID Provozovny/klienta	Název Provozovny	ID Zařízení	ID klienta	Požadovaná verze API	User-Agent	ID Šarže	Datum expirace šarže	Úspěšná transakce	Kód operace	Způsob o události	Alert ID - jedinečné číslo	Kód dnyby	Vrácený stav balení	Hromadná operace	Manuální vložení	Inter-market	Počet pokusů
2024-08-23T09:16:35.561Z	Ověřeno	Balení úspěšně ověřeno	57151f79-692c-403a-b1a2-9085192e31	-	17be1e95-2121-4b34-90b1-1bc5979a1983	Lékárna 33	17be1e95-2121-4b34-90b1-90b1-	870ax05-10b-47a-a3fd-e00138c5x-e0	-	Test agent 5.0	751200	-	TRUE	11111100	Šarže byla odvolána	-	-	Šarže byla odvolána	FALSE	FALSE	FALSE	-

REPORTY – AUDITNÍ STOPA BALENÍ (ZJEDNODUŠENÁ)

Tento report popisuje seznam všech kontrolních bodů balení, zaznamenaných Organizací nebo Provozovnou koncového uživatele během celého životního cyklu balení. Tato (zjednodušená) verze obsahuje pouze nejdůležitější podrobnosti a je k dispozici ve formátech PDF, CSV a Excel.

Dialogové okno pro zadání doplňujících informací sestavy.

EUS - Auditní stopa balení pro koncového uživatele

Poslední dostupné údaje: 6. 11. 2024 11:02:10 UTC
Přítší aktualizace dat: 6. 11. 2024 11:36:00 UTC

Seznam všech kontrolních bodů, zaznamenaných lokální Organizací nebo Provozovnou koncového uživatele, které se týkají daného balení po celou dobu jeho životnosti.

* Název reportu. EUS - Auditní stopa balení pro koncového uživatele

* Kód produktu GTIN

* Sériové číslo

Zjednodušený pohled

Zpět Požadavek reportu Zavřít

Ukázka záhlaví reportu – formát PDF

Report - Záhlaví	
Typ reportu	A5 - Auditní záznam balení
Název reportu.	A5 - Auditní záznam balení
Produktové schéma	GTIN
Kód produktu	04260703260927
Sériové číslo balení	KS94S0T366TCNP

Report ve formátu PDF se vytvářejí pouze v případě, že je zaškrtnuto políčko "Zjednodušený pohled". Zjednodušená verze sestavy obsahuje pouze nejdůležitější hodnoty.

Ukázka reportu – formát PDF

Podrobnosti reportu					
Datum a čas (UTC)	Zpracování	Kód události	Číslo šarže	Kategorie	Důležitost
10.07.2024 6:41:19	PPD		LK8837	PROCESS	INFO
ID transakce	PPDCRQM02478000032024192898ea8a5b55d4a038505a716e3960ee0.Y1wdCgNqnZgBH2niJh8IKAvQps=				
Název události	PpdNewPackCreated				
Popis události	New Pack Created				
Zpráva o události					
Podrobnosti o události	AttemptedOperation: CREATED; InitiatingMessageType: ProductPackDataCreateRequest; Location: 2478; Market: EU;				



Národní organizace
pro ověřování
pravosti léčiv

REPORTY – PŘEHLED O BALENÍ (ÚPLNÝ)

Tato sestava podrobně popisuje auditní stopu související s konkrétní kombinací kódu produktu a sériového čísla během celého životního cyklu. Sestavu je možné filtrovat tak, aby poskytovala pouze transakce Organizace nebo konkrétní provozovny.

Ke stažení jsou k dispozici tyto formáty sestav: CSV a Excel

Dialogové okno pro zadání doplňujících informací sestavy.

Dialogové okno pro zadání doplňujících informací sestavy. Ukazuje nastavení reportu, včetně názvu, kódu produktu (GTIN) a sériového čísla. Zjednodušený pohled není zvolen.

Pokud je zadán neplatný kód produktu, zobrazí se varovná zpráva „Kód produktu je neplatný“, ale report lze stále vyžádat se všemi ostatními požadovanými parametry. Toto pravidlo platí pro zjednodušenou i plnou verzi reportu.

Úplný report se vygeneruje v případě, že není zvolen „Zjednodušený pohled“.

Ukázka záhlaví reportu – formát Excel

	A	B	C	D
1	Report Type	End User Pack Audit Trail Report		
2	Report Name	End User Pack Audit Trail Report		
3	Date Requested (UTC)	2024-08-15T04:16:42.392Z		
4	Product Code Scheme	GTIN		
5	Product Code	12062486700107		
6	Product Name	Pack Audit Trail Generated Product 2		
7	Serial Number	sn2		
8				
9				

Ukázka reportu – formát Excel

Date and Time (UTC)	Transaction Type	Target Pack State	Client Location Name	Operation Code	Event Message	Returned Pack State	Alert ID	Error Code	Is Bulk	Is Manual	Is Intermarket
2024-08-14T14:40:48.260Z	Verify	-	Test Location 1	11110100	The pack is available to be dispensed.	Active	-	-	FALSE	FALSE	FALSE
2024-08-14T14:42:14.385Z	Verify	-	Test Location 1	11110100	The pack is available to be dispensed.	Active	-	-	FALSE	FALSE	FALSE
2024-08-14T14:42:33.001Z	Verify	-	Test Location 1	11110100	The pack is available to be dispensed.	Active	-	-	FALSE	FALSE	FALSE
2024-08-14T14:43:00.279Z	Verify	-	Test Location 1	11110100	The pack is available to be dispensed.	Active	-	-	FALSE	FALSE	FALSE
2024-08-14T14:50:53.510Z	Verify	-	Test Location 1	11110100	The pack is available to be dispensed.	Active	-	-	FALSE	FALSE	FALSE
2024-08-14T14:51:05.267Z	Verify	-	Test Location 1	11110100	The pack is available to be dispensed.	Active	-	-	FALSE	FALSE	FALSE
2024-08-14T14:51:07.937Z	Verify	-	Test Location 1	11110100	The pack is available to be dispensed.	Active	-	-	FALSE	FALSE	FALSE
2024-08-14T14:51:09.743Z	Verify	-	Test Location 1	11110100	The pack is available to be dispensed.	Active	-	-	FALSE	FALSE	FALSE
2024-08-14T14:51:19.903Z	Verify	-	Test Location 1	41020007	The batch identifier mismatches the recorded batch identifier. The length or format does not match what has been uploaded. Possible scanner or software malfunction. An alert has been raised.	-	XX-MFX-3Q7-ZUC-RQH-W81	A68	FALSE	FALSE	FALSE
2024-08-14T14:51:30.113Z	Verify	-	Test Location 1	11110100	The pack is available to be dispensed.	Active	-	-	FALSE	FALSE	FALSE



Národní organizace
pro ověřování
pravosti léčiv

REPORTY – PŘEHLED O BALENÍ (ZJEDNODUŠENÝ)

Tato sestava podrobně popisuje všechny body ověřovacího auditu provedené transakcemi spojenými s poskytnutým jedinečným kódem pro vrácení balení (UPRC). Tato (zjednodušená) verze obsahuje pouze nejdůležitější podrobnosti.

Report je k dispozici v těchto formátech: PDF ,CSV a Excel

Dialogové okno pro zadání doplňujících informací sestavy.

EU6 - Přehled o balení pro koncového uživatele

Poslední dostupné údaje: 6. 11. 2024 15:01:39 UTC
Přístří aktualizace dat: 6. 11. 2024 15:36:00 UTC

Při zadání jedinečného kódu vráceného balení obsahuje zpráva seznam všech auditních bodů, zaznamenaných lokální Organizací nebo Provoznou koncového uživatele, které se týkají daného balení produktu po celou dobu jeho životnosti.

* Název reportu.

* Jedinečný návratový kód balení (UPRC)

Zjednodušený pohled

Zpět Požadavek reportu Zavřít

Ukázka záhlaví reportu – formát PDF

Report - Záhlaví	
Typ reportu	A9 - Auditní záznam balení
Název reportu.	A9 - Auditní záznam balení
Datum & Čas (UTC)	06.11.2024 15:08:23
Produktové schéma	GTIN
Kód produktu	07613421047467
Číslo šarže	NA0949
Sériové číslo balení	10254477769563
UPRC	CZ-MJQ-MN5-66H-7UE-LJY

Úplný report se vygeneruje v případě, že není zvolen “Zjednodušený pohled”. Zároveň reporty ve formátu PDF se vytvářejí pouze v případě, že je zaškrtnuto políčko „Zjednodušený pohled“. Zjednodušená verze reportu obsahuje pouze nejdůležitější podrobnosti.

Ukázka reportu – formát PDF

Podrobnosti reportu					
Datum a čas (UTC)	Zpracování	Kód události	Pokus o operaci	Kategorie	Důležitost
04.05.2023 9:39:52	PPD		CREATED	PROCESS	INFO
ID transakce	PPDCRQM013530000420231248dc0499af59e4793a3df15b3afcd70ed.MI+N6Bj4Nzt9gEvmGgEyawDo0=				
Název události	PpdNewPackCreated				
Popis události	New Pack Created				
Zpráva o události					
Podrobnosti o události	BatchId: NA0949; InitiatingMessage Type: ProductPackDataCreateRequest; Location: 1353; Market: EU;				
27.10.2024 16:17:53	LocalOrganisationApi	11110100	VERIFIED	PROCESS	INFO
ID transakce	934c5e2d-2be4-4c46-a821-c34331ddb904				
Název události	PackVerificationSuccessful				



**Národní organizace
pro ověřování
pravosti léčiv**

REPORTY – AKTIVITY PŘI ADMINISTRACI ORGANIZACE

Tato sestava obsahuje záznam auditní stopy všech administrativních operací provedených v rámci organizace, která o sestavu požádala.

Dialogové okno pro zadání doplňujících informací sestavy.

M6 - Aktivity při administraci Organizace

Poslední dostupné údaje: 6. 11. 2024 11:32:34 UTC
Příští aktualizace dat: 6. 11. 2024 12:06:00 UTC

Poskytujte auditní stopu změn provedených v rámci Organizace.

* Název reportu.

Datum začátku (UTC)

Datum ukončení (UTC)

ID Provozovny Zobrazit...

ID klienta Zobrazit...

"Poslední dostupné datum" ukazuje, kdy byly události naposledy přijaty.
"Příští aktualizace dat" zobrazuje nejbližší aktualizaci dat.

Report lze filtrovat podle časového rozsahu, provozoven, ke kterým má uživatel přístup, a na základě ID klientů těchto provozoven.

Ukázka záhlaví reportu – formát PDF

Report - Záhlaví	
Typ reportu	M6 - Aktivity při administraci Organizace
Název reportu.	M6 - Aktivity při administraci Organizace
Požadované datum (UTC)	06.11.2024 12:17:14
Datum zahájení (UTC)	01.10.2024 0:00:00
Datum konce (UTC)	30.11.2024 0:00:00
ID organizace	107
Název Organizace	NOOL_TEST
ID Provozovny	d2733d49-47e4-45df-b604-4743a90c4d03
SÚKL kód Provozovny	22334455
ID klienta	-

Poznámka: Pokud je uživatel, který žádá o report, přiřazen pouze k jedné provozovně, rozevírací seznam pro výběr provozovny se v dialogovém okně nezobrazí.

Ukázka reportu – formát PDF

Položka	Popis
Datum & Čas (UTC)	Časové razítko události
ID Transakce	Unikátní identifikátor Transakce
Uživatel	Uživatel, který změnu provedl,
Vytvořil	E-mailová adresa uživatele v rámci organizace, který akci provedl, nebo ID klienta, pokud byla akce provedena prostřednictvím rozhraní API. Pokud akci provedl NOOL nebo NSOL, zůstane toto pole prázdné.
Název události	Uživatelsky srozumitelný název události
Detaily	Toto pole zobrazuje relevantní detaily o provedené akci.

Podrobnosti reportu			
Datum & Čas (UTC)	Uživatel	Vytvořil	Název události
24.10.2024 13:29:36 ID transakce	88adf2e9-9c8c-4f13-949c-4775850a86e2	testuser03@centrum.cz	Location Added
Detaily	Location ID: d2733d49-47e4-45df-b604-4743a90c4d03 Location Name: 22334455 Location Address: 19000 Current Locations in organisation: 0		
24.10.2024 13:34:04 ID transakce	8130431e-2043-4b8c-9ec5-da2b400967c1	alerts@czmvo.cz	Location Decommissioned
Detaily	Location ID: d2733d49-47e4-45df-b604-4743a90c4d03 Location Name: 22334455 Current Locations in organisation: 0		



Národní organizace
pro ověřování
pravosti léčiv

SEZNAM REPORTŮ

Název reportu	Vstupní parametry pro reporty*	Popis reportu
EU1 - Změny stavu balení	Datum začátku Datum ukončení ID Provozovny	Počty všech úspěšných změn stavu balení, uskutečněných během daného období na dané Provozovně.
EU2 - Transakce	Datum začátku Datum ukončení ID Provozovny Zjednodušený pohled	Seznam všech transakcí, týkajících se balení, uskutečněných v dané Organizaci nebo v dané Provozovně Organizace.
EU4 - Přehled o šarži pro koncového uživatele	Kód produktu / Schéma Číslo šarže ID Provozovny Zjednodušený pohled	Přehled všechny kontrolních bodů, zaznamenaných lokální Organizací nebo Provozovnou koncového uživatele, které se týkají dané šarže produktu po celou dobu jeho životnosti.
EU5 - Auditní stopa balení pro koncové uživatele	Kód produktu / Schéma Číslo šarže Sériové číslo Zjednodušený pohled	Seznam všech kontrolních bodů, zaznamenaných lokální Organizací nebo Provozovnou koncového uživatele, které se týkají daného balení po celou dobu jeho životnosti.
EU6 - Přehled balení pro koncové uživatele	Jedinečný návratový kód balení(UPRC) Zjednodušený pohled	Při zadání jedinečného kódu vráceného balení obsahuje zpráva seznam všech auditních bodů, zaznamenaných lokální Organizací nebo Provozovnou koncového uživatele, které se týkají daného balení produktu po celou dobu jeho životnosti.
EU7 - Přehled o Výstrahách koncového uživatele	Datum začátku Datum ukončení ID Provozovny	Tento report obsahuje seznam Výstrah, které byly vygenerovány v určitém místě a časovém období. Zpráva obsahuje jedinečné ID Výstrahy (UPRC) a údaje o sériovém čísle balení pro každou transakci, která výstrahu vygenerovala. Upozorňujeme, že údaje o sériovém čísle balení mohou být zfalšované a nemusí být v systému EMVS.
K2 - Katalog produktů	Datum začátku Kód produktu / Schéma	Seznam některých nebo všech produktů v katalogu produktů.
M6 - Aktivity při administraci Organizace	Datum začátku Datum ukončení ID Provozovny ID klienta	Poskytuje auditní stopu změn provedených v rámci Organizace.
Z6 - Smluvní distributoři	Kód produktu / Schéma	Seznam všech smluvních distributorů pro daný produkt

* Parametry označené **ČERVENĚ** jsou volitelné a mohou být ponechány prázdné.



ZMĚNA HESLA UŽIVATELE

V hlavním menu zvolte tlačítko „Změnit heslo“. Touto volbou můžete změnit heslo aktivního uživatele NSOL.

1. Zadejte e-mailovou adresu přidruženou k uživatelskému účtu, pro který je třeba nastavit nové heslo.
2. Zadejte aktuální heslo, které je třeba změnit.
3. Zadejte a potvrďte nové heslo.
4. Klikněte na tlačítko „Potvrdit“.

REPLY SOLIDSOFT

Domů

Uživatelé

Provozovny

Reporty

Role uživatele

Role klienta

Oprávnění klienta

Certifikace dodavatele SW

Změnit heslo

Link na NOOL

Odhlásit se

Domů > Uživatelé > Změnit heslo

Administrace Národního systému pro ověřování pravosti léčiv (NSOL)

Změnit heslo

* E-mail

* Staré heslo

* Nové heslo

* Potvrďte heslo

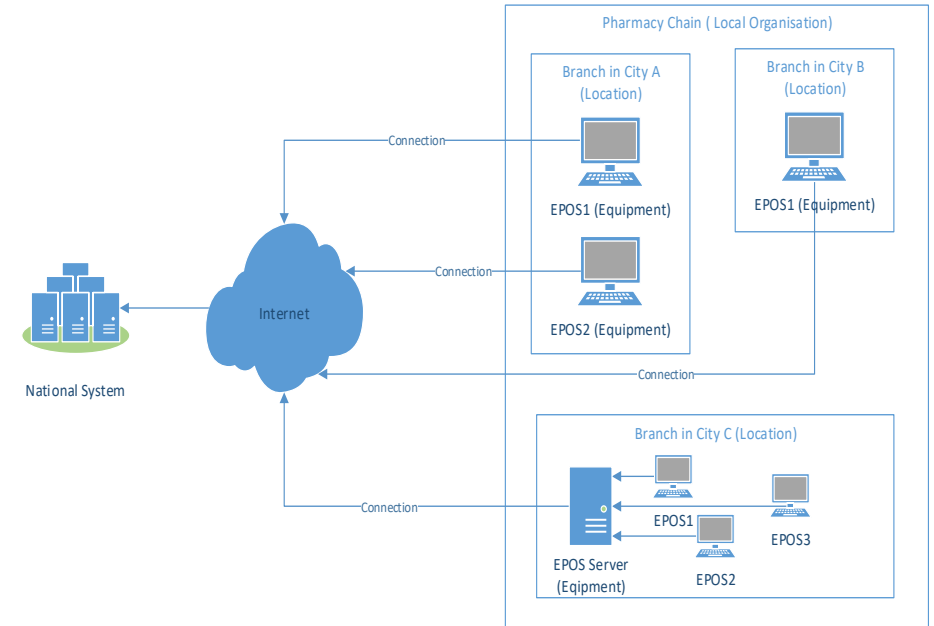
Potvrdte



PŘÍSTUPOVÉ ÚDAJE

Poznámky k přístupovým údajům

- Organizace může mít více provozoven a každá z nich může mít více zařízení, viz schéma.
- Koncová zařízení v jedné provozovně mají různé názvy, ale stejný název provozovny.
- **Při reaktivaci přípravku je podstatná pouze provozovna, nikoliv konkrétní zařízení** (tj. přípravek může být reaktivován na kterémkoliv zařízení v dané provozovně).
- Uživatelé musí vzít na vědomí, že každé použití přístupových údajů rovněž znamená potvrzení provozovny, ve které daná operace probíhá.
- Potvrzení provozovny je vyžadováno požadavky na systém pro ověřování pravosti léčiv.
- Jakékoli zkeslení údajů může být ze strany NOOL a příslušných úřadů považováno za zneužití systému.
- **Systém NSOL neověřuje uživatele. To je odpovědnost IT systému uživatele.** Není implementován žádný mechanismus, který by umožňoval NSOL informovat o identitě uživatele, nebo jeho rolích a oprávněních. **Systém NSOL neukládá žádné údaje, týkající se uživatele.**



Zneplatnění přístupových údajů

- Přístupové údaje jsou ověřeny při žádosti o token k přístupu k NSOL.
- Přístupové tokeny představují oprávnění k provedení operace v systému NSOL. **Přístupové tokeny jsou obnovovány každých 8 hodin.**
- V případě zneplatnění přístupových údajů může dané zařízení přistupovat k systému NSOL až do doby vypršení platnosti přístupového tokenu.
- Po vypršení doby platnosti tokenu nebudou zařízení, využívající zrušená pověření, nadále přijímat odpovědi od CZMVO.
- Pokud dané zařízení potřebuje znovu získat přístup k NSOL, musí být vygenerovány a aplikovány nové přístupové údaje.

APLIKACE PRO NOUZOVOU VERIFIKACI (EVA)

Aplikace pro nouzovou verifikaci (EVA) poskytuje podporu kontinuity činnosti v případě, že **klientská aplikace pro FMD nefunguje**. Přístup do aplikace lze provést z kteréhokoliv počítače s klávesnicí, kde je nainstalovaný podporovaný prohlížeč a je dostupné připojení k internetu.

Do EVA se přistupuje přes webové stránky, které jsou pro každou zemi odlišné.

EVA slouží pro ověření a vyřazení balení léčivých přípravků. **Není zde podpora čtecího zařízení a aplikace by neměla být používána jako stálá náhrada plnohodnotného systému.**

Tento způsob ověřování balení léčivých přípravků je zřízen pro případy, kdy jsou problémy na straně lékárny či distributora se zařízením, na kterém se provádí ověřování léčiv ve smyslu FMD.

Pro používání EVA je nutné mít schválený uživatelský účet v NSOL, u kterého byl již dokončený registrační proces.

Nabídka funkcí EVA závisí na typu uživatele. Lékárny i distributoři mají k dispozici odlišné sady funkcí.

Lékárny mohou vyřadit balení jako: **„Zničené“**, **„Vzorek“** a **„Vydané“**

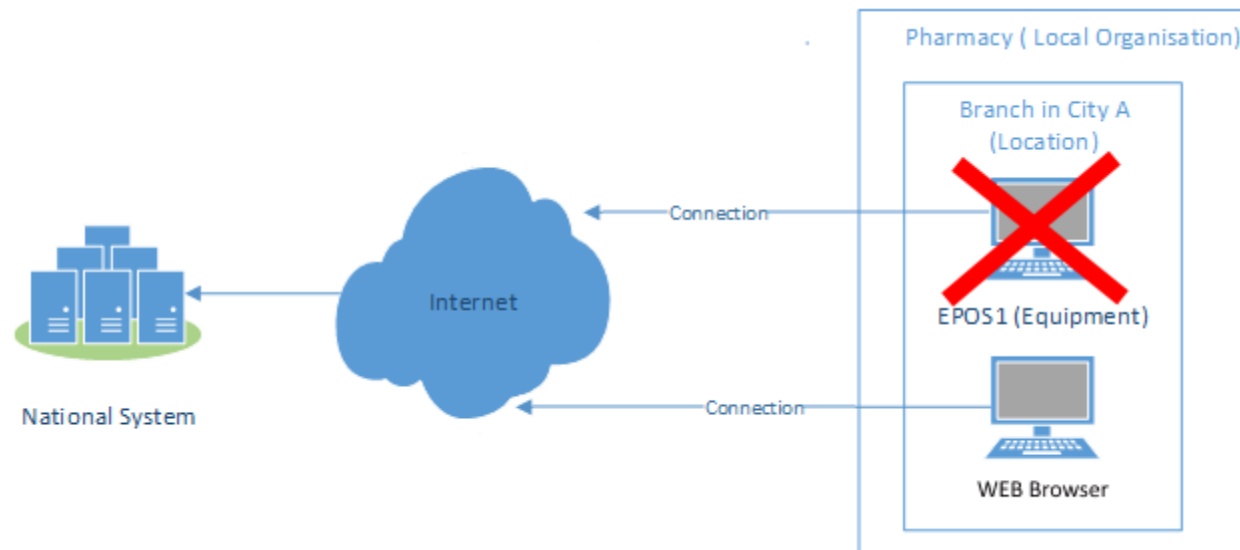
Distributoři mohou vyřadit balení jako: **„Zničené“**, **„Vzorek“**, **„Vydané“**, **„Uzamčené“**, **„Vyvezené z EU“** a **„Odcizené“**.

Poznámka: Reaktivace balení či vyřazení jako **„Vzorek zdarma“** není v rámci EVA možné.

<https://eva-cz.nmvo.eu>



APLIKACE PRO NOUZOVOU VERIFIKACI (EVA)



EVA - minimální požadavky:

- **Hardware:** Klávesnice, myš, barevný displej s min. rozlišením 1280x600.
- **Operační systém:** Libovolný OS s aktuální podporou Microsoft.
- **Prohlížeč:** Libovolný prohlížeč s aktuální podporou Microsoft, Google nebo Mozilla. JavaScript je vyžadován.
- **Net:** Otevřený TCP příslušný port.
- **Internetová konektivita:** Nutná.



APLIKACE PRO NOUZOVOU VERIFIKACI (EVA)

1. Vložte uživatelské jméno a heslo do přihlašovacího okna. Uživatelské jméno je e-mailová adresa.

2. Klikněte na tlačítko „Přihlásit se“.

Národní systém ověřování pravosti léčiv (NSOL)

Pouze pro oprávněné uživatele

Jméno Uživatele

Heslo

Přihlásit se

Jestliže jste zapomněli své uživatelské jméno, obraťte se na správce uživatelů ve Vaší organizaci.

Jestliže jste zapomněli heslo, použijte níže uvedený odkaz a postupujte pečlivě podle pokynů.: [Změna hesla](#)



APLIKACE PRO NOUZOVOU VERIFIKACI (EVA)

DVOUFAKTOROVÉ OVĚŘOVÁNÍ

Na e-mail uživatele je zaslán šestimístný číselný autorizační kód. Ten vložíte do přihlašovacího řádku v autorizačním okně.

Příklad autorizačního e-mailu:

From: notification@nmvo.eu
Sent: Friday, April 16, 2022 8:49 AM
To: test@test.cz
Subject: Autorizační kód portálu pro správu Národního systému pro ověřování pravosti léčiv (NSOL)

Vážený uživateli,
váš autorizační kód je: 061315
S pozdravem
Národní organizace pro ověřování pravosti léčiv (NOOL).

Národní systém ověřování pravosti léčiv (NSOL)

Pouze pro oprávněné uživatele

Vložte Autorizační kód

Přístupový kód byl zaslán na Vaši zaregistrovanou e-mailovou adresu.
Kód musí být použit během příštích 5 minut.
Pokud jste nedostali e-mail, nebo jestliže platnost kódu vypršela, klikněte na odkaz a obdržíte nový kód. [Zaslat nový kód](#)

Kód

[Začít znovu](#) [Pokračovat](#)

Klikněte na „**Pokračovat**“.

Autorizační kód má dobu expirace **5 min**. Pokud se přihlášení nepovede do této doby - klikněte na „**Začít znovu**“.

Po ověření autorizačního kódu se dostanete na úvodní obrazovku – „Hlavní stránku portálu“.



APLIKACE PRO NOUZOVOU VERIFIKACI (EVA)

Po přihlášení se zobrazí domovská stránka. Pro návrat na domovskou stránku stačí kliknout na „Domů“.

Volbou „Změnit heslo“ lze změnit heslo aktivního uživatele.

Pro odhlášení slouží volba „Odhlásit se“.

The screenshot shows the home page of the 'Aplikace pro nouzovou verifikaci (EVA)'. On the left, there is a sidebar with three menu items: 'Domů', 'Změnit heslo', and 'Odhlásit se'. The main content area is titled 'Domů Aplikace pro nouzovou verifikaci (EVA)'. Below the title, there is a section 'Vložte podrobnosti o balení' (Enter details about the packaging) with the following fields: 'Produktové schéma' (Product scheme) with a dropdown menu showing 'GTIN', 'Kód produktu' (Product code), 'Sériové číslo' (Serial number), 'Číslo šarže' (Batch number), and 'Datum expirace šarže' (Batch expiration date) with three dropdown menus for 'Den' (Day), 'Měsíc' (Month), and 'Rok' (Year). A blue 'Další' (Next) button is located at the bottom right of the form.

Vyberte GTIN nebo PPN z nabídky.

Údaje o balení.

Po vložení všech informací klikněte na „Další“.

Zde se pomocí KLÁVESNICE vyplní detaily balení. Údaje musí odpovídat skutečným hodnotám vytištěným na balení.



APLIKACE PRO NOUZOVOU VERIFIKACI (EVA)

Údaje o balení vložené na domovské stránce jsou nyní znovu zobrazeny pro kontrolu před verifikací.

Proveďte **verifikaci** k ověření balení. Vložené údaje se nyní ověří v systému NSOL.

The verify operation has been executed successfully. ×

Insert pack details

Product Code Scheme PPN

Product Code 012119245453

Serial Number 112233445566102703

Batch Number DBOPS21194454

Result

OperationCode 11110200

Information The pack has been supplied.

State Supplied

Pack Operations

Verify

Destroyed Sample Supplied



**Národní organizace
pro ověřování
pravosti léčiv**

Po úspěšném ověření může být balení označeno jako „Zničeno“, „Vydáno“ nebo „Vzorek“.
Potvrďte kliknutím na příslušnou volbu.

APLIKACE PRO NOUZOVOU VERIFIKACI (EVA)

Volbou *“Změnit heslo”* lze změnit heslo aktivního uživatele.

1. Vložte e-mailovou adresu uživatele spojeného s účtem, který vyžaduje nové heslo.
2. Zadejte staré heslo.
3. Zadejte nové heslo.
4. Změnu potvrdíte stisknutím tlačítka *„Potvrďte“*.

Domů > Uživatelé > Změnit heslo

Aplikace pro nouzovou verifikaci (EVA)

[Změnit heslo](#)

* E-mail

* Staré heslo

* Nové heslo

* Potvrďte heslo

